

Natężenie i struktura ruchu turystycznego w Leśnym Arboretum Warmii i Mazur im. Polskiego Towarzystwa Leśnego w Kudypach

Intensity and structure of tourist traffic in the Forest Arboretum of Warmia and Mazury in Kudypy

Adriana Auguścik 

Uniwersytet Warmińsko-Mazurski w Olsztynie, Wydział Nauk Ekonomicznych, Instytut Ekonomii i Finansów, Katedra Finansów,
ul. Michała Oczapowskiego 4, 10-719 Olsztyn, Polska

Tel. +48 511096272, e-mail: adriana.auguscik@uwm.edu.pl

Abstract. One possible way to improve the health and well-being of people, especially those living in large urban agglomerations, is to provide the opportunity to spend time in the forest, which helps rest and regeneration by enabling contact with nature. Forest areas managed by the State Forests are therefore publically available to tourists for recreational and educational purposes. A good example illustrating the scope of access to the forest and its resources, and at the same time indicative of the degree of interest in forest tourism, is the Polish Forest Society's Forest Arboretum of Warmia and Mazury, run by the Kudypy Forest District in the Regional Directorate State Forests in Olsztyn.

The purpose of this work was to study the attendance of people visiting the Arboretum in 2014–2018 taking the variability of interest in visiting the Arboretum depending on the season of the year and the age of tourists (adults vs. children) into account. In overall, children were observed to visit the Arboretum more often than adults, while the largest number of organized groups visited the Arboretum in 2014. The most popular month among both, children and adults, was May. Using a Student's t-test, Pearson's Chi-squared test and Cramer's coefficient a significant relationship between adults and children visiting the Arboretum and the seasons was identified. Significant differences between the average number of visitors to the Arboretum among children and adults at a specific time of year was also observed.

Keywords: forest tourism and recreation, sightseeing tourism, educational tourism, social functions of forests, Kudypy Forest District

Słowa kluczowe: turystyka i rekreacja leśna, turystyka krajoznawcza, turystyka edukacyjna, funkcje społeczne lasów, Nadleśnictwo Kudypy

1. Wstęp

Lasy i prowadzona w nich gospodarka leśna pełnią szereg funkcji skupionych w trzech zrównoważonych grupach. Pierwszą z nich są funkcje gospodarcze (produkcyjne), które polegają na produkcji – na zasadzie ciągłości i odnawialności – zarówno surowca podstawowego, jakim jest drewno, jak i użytków ubocznych, jakimi są np. płody runa leśnego oraz dziczyzna. Kolejną grupą są funkcje ochronne (ekologiczne), które bazują m.in. na ochronie gleb, wód i krajobrazu, czy też na kształtowaniu klimatu – zarówno lokalnego, jak i globalnego. Trzecią grupą są funkcje społeczne, z wielu względów równie istotne, jak poprzednie grupy. Wiążą się one z kształtowaniem warunków wypoczynku i rekreacji w lesie, czy też tworzeniem miejsc pracy oraz warunków do edukacji

ekologicznej (Milewski 2017). Prowadzona przez Lasy Państwowe (LP) trwale zrównoważona gospodarka leśna ma za zadanie równomierne rozwijanie wszystkich funkcji lasu tak, aby spełnić i pogodzić oczekiwania różnych grup społecznych, a także zapewnić bezpieczeństwo przyrody.

Według rankingów OECD polska ludność należy do czołówki najbardziej zapracowanych, w 2017 r. zajmowała ona pod tym względem 10 miejsce na świecie (OECD 2017). Długotrwałe narażenie na różne czynniki stresowe w środowisku pracy skutkuje obniżeniem efektywności pracowników, a także może prowadzić do zaburzeń zdrowotnych. Do prawidłowego funkcjonowania i utrzymania dobrego zdrowia konieczny jest zatem właściwy wypoczynek i rekreacja (Żywczok 2015). Ograniczony czas na odpoczynek determinuje możliwości i miejsce wypoczynku do sąsiedztwa

Wpłynęło: 23.10.2019 r., recenzowano: 9.01.2019 r., zaakceptowano: 11.02.2020 r.

bliskiego miejsca zamieszkania, co uwidacznia się zwłaszcza w przypadku dużych aglomeracji miejskich. Obecność terenów zielonych w postaci parków i ogrodów sprzyja odciążeniu psychicznemu i regeneracji organizmu (Chojecka 2014). Coraz większe znaczenie zyskuje turystyka prowadzona na obszarach leśnych, określana jako sylwaturystyka (Muszyński, Koziół 2013).

Lasy Państwowe prowadzą szeroką działalność w zakresie turystyki i edukacji leśnej. Realizacja funkcji społecznych lasu, choć w pewnym stopniu może ograniczać funkcje produkcyjne, to jednak pozwala na sprostanie oczekiwaniom społeczeństwa. Społeczne wykorzystanie terenów leśnych jest bardzo istotnym aspektem, zwłaszcza w kompleksach leśnych położonych blisko dużych miast oraz różnego rodzaju uzdrowisk, gdzie eksploracja leśnych ostępów jest wzmożona (Janusz, Pochopień 2012).

Dla mieszkańców Olsztyna i okolicznych miejscowości doskonałą rolę wypoczynkowo-rekreacyjną spełnia Leśne Arboretum Warmii i Mazur im. Polskiego Towarzystwa Leśnego w Kudypach, założone z inicjatywy leśników i zlokalizowane w bezpośrednim sąsiedztwie miasta. Wzrastająca liczba osób odwiedzających to miejsce świadczy o dużym zainteresowaniu i potrzebach lokalnego społeczeństwa.

Kudypski ogród botaniczny pełni szereg ważnych dla społeczeństwa funkcji. Pierwszą z nich jest edukacja przyrodniczo-leśna skierowana do różnych grup wiekowych. Dzięki infrastrukturze edukacyjnej możliwe jest poszerzenie wiadomości nie tylko w zakresie tematyki leśnej, ale także historycznej. Jest to ważne dla regionu miejsce odpoczynku i rekreacji w połączeniu z edukacją przyrodniczą. Zagospodarowanie Arboretum, dostępnego dla zwiedzających od 15 kwietnia do 31 października, jest w pełni przystosowane do potrzeb osób niepełnosprawnych (Tumiłowicz et al. 2012; Auguścik 2017).

Celem badań było określenie frekwencji odwiedzających Arboretum w Kudypach w latach 2014–2018 w różnych okresach w ciągu roku, z podziałem na grupy wiekowe, jako wyrazu stopnia zainteresowania społeczeństwa formą wypoczynku i rekreacji w odpowiednio przygotowanym do tej roli środowisku leśnym.

2. Metodyka i obiekt badań

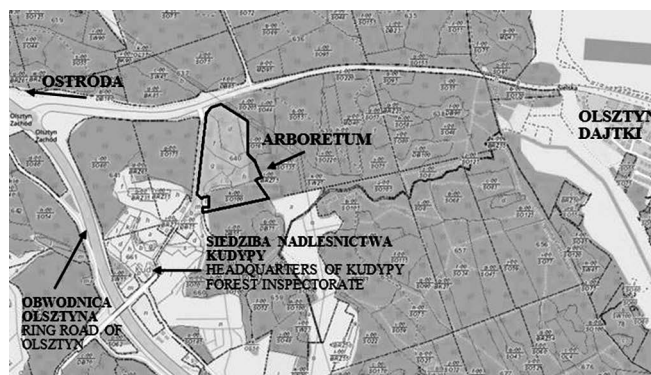
W analizie zastosowano metodę monograficzną (Apanowicz 2002), wykorzystującą dane na temat frekwencji (liczby sprzedanych biletów wstępu do Arboretum) uzyskane z Nadleśnictwa Kudypy. Liczbę respondentów analizowano w okresie funkcjonowania Arboretum – od kwietnia do października w latach 2014–2018. W ocenie frekwencji wyróżniono grupy według kategorii wiekowych (dzieci oraz dorosłych), zgodnie z danymi uzyskanymi z nadleśnictwa. Dane zgrupowano w trzy okresy, obejmujące różne fazy rozwoju ocenianego lasu (wiosna – W, lato – L, jesień – J), a równocześnie odzwierciedlające różne okresy aktywności szkolnej/zawodowej (szkoła – W, wakacje – L, szkoła – J). Dane ilustrujące liczbę odwiedzających Arboretum porównano testem t-Studenta

i testem niezależności chi-kwadrat (Pearsona). Posłużono się także współczynnikiem Cramera. Testy badają zależności między liczbą odwiedzających Arboretum dzieci i dorosłych a porami roku (Zeliaś et al. 2002).

Leśne Arboretum Warmii i Mazur im. Polskiego Towarzystwa Leśnego w Kudypach oddalone jest około 8 km na zachód od centrum Olsztyna i ok. 400 m na północ od siedziby Nadleśnictwa Kudypy, w pobliżu drogi krajowej nr 16 prowadzącej z Olsztyna do Ostródy (ryc. 1). Zlokalizowane jest w drzewostanach Nadleśnictwa Kudypy i posiada dogodny dojazd autobusem miejskim. Przy budynku Arboretum, który pełni funkcję Ośrodka Edukacji Leśnej (OEL) „Kudypska Polana”, mieści się duży parking. W OEL znajduje się sala dydaktyczno-konferencyjna mogąca pomieścić 40 osób, a także małe muzeum leśnictwa z salą wystawową, w której prezentowane są ekspozycje o tematyce przyrodniczej. Leśne Arboretum Warmii i Mazur jest jedynym tego typu obiektem w północno-wschodniej Polsce oraz jednym z niewielu w skali całego kraju. Położone jest na wysokości 136 m n.p.m. Występują na nim okazy dendrologiczne, kompozycje krzewiaste i kolekcje kwiatowe roślin leśnych.

Miejsce, w którym znajduje się dzisiejszy ogród botaniczny, do 1983 roku było wyłączonym drzewostanem nasennym (WDN). Jednakże w tym okresie huraganowe wiatry zniszczyły wiele drzew tam rosnących. Dodatkowo po tym zdarzeniu doszło jeszcze do obniżenia poziomu wód gruntowych, a także do wystąpienia szkodników wtórnych. W efekcie czynniki te spowodowały, że rosnący w tym miejscu las przestał pełnić funkcję WDN-u. W 1989 r. podjęto decyzję o utworzeniu na tym terenie niewielkiego Arboretum.

Arboretum jest niewątpliwą atrakcją turystyczną dla zwiedzających. W 1990 r. ustalono podział tego miejsca na dwa podstawowe działy roślin: Florę polską oraz Kolekcję drzew i krzewów o obcym pochodzeniu. W 1992 r. wykonano pierwsze nasadzenia, a w 1999 r. Arboretum zostało przyjęte do Rady Ogrodów Botanicznych i Arboretów w Polsce (Hoł-



Rycina 1. Lokalizacja Leśnego Arboretum Warmii i Mazur im. Polskiego Towarzystwa Leśnego w Kudypach

Figure 1. Location of the Polish Forest Society Forest Arboretum of Warmia and Mazury in Kudypy

Źródło: opracowanie własne na podstawie <https://www.bdl.lasy.gov.pl/portal/mapy> [22.01.2020] / Source: own elaboration based on <https://www.bdl.lasy.gov.pl/portal/mapy> [22.01.2020]

dyński et al. 1999). Od 2004 roku Arboretum jest zgłoszone w *Botanical Gardens Conservation International* (BGCI) zajmującym się ochroną roślin (Tumiłowicz et al. 2012).

Początkowo ogród zajmował powierzchnię 7,54 ha, którą w 2012 roku zwiększono do 15,69 ha. Na terenie tym znajduje się kolekcja licząca około 1000 gatunków i odmian różnorodnych drzew i krzewów zarówno z Polski, jak i z różnych zakątków świata. Dodatkowo jest tam także „Lapidarium geologiczne”, czyli kolekcja głazów. Z roku na rok Arboretum rozwija się, wzbogacając się o nowe nasadzenia roślin oraz infrastrukturę edukacyjną i turystyczną (Kuszevska, Rutkowska 2018). Poza kolekcją dendrologiczną zwiedzający mogą zapoznać się z okazami grzybów, mchów i paproci, zarówno występujących w formie naturalnej, jak i celowo wsiedlanych, aby prezentowały możliwie szeroki zakres ciekawych okazów flory.

Arboretum w 2019 r. obchodziło jubileusz 30-lecia istnienia. W tym roku oferta turystyczno-rekreacyjna ogrodu została wzbogacona o trzy nowe zakątki tematyczne. Dzięki „Zakątkowi pszczelarza” zwiedzający mogą dowiedzieć się wiele na temat pszczół, a także pracy pszczelarza. W „Zakątku relaksu” goście mogą odprężyć się, korzystając z przygotowanych do tego urządzeń. Z kolei „Zakątek zakochanych” to idealne miejsce na spotkanie we dwoje. Miejsce to jest często odwiedzane przez pary małżeńskie podczas sesji ślubnych. Ofertę edukacyjną Arboretum wzbogaca również „Zakątek historyczny” przedstawiający wydarzenia, jakie miały miejsce na terenach, na których gospodaruje Nadleśnictwo Kudypy.

3. Wyniki badań

3.1. Charakterystyka frekwencji zwiedzających

Dane prezentujące ruch turystyczny w Arboretum cechuje duża zmienność, która dotyczy zarówno kategorii wiekowej zwiedzających oraz okresu ich pobytu, jak i poszczególnych lat funkcjonowania Arboretum.

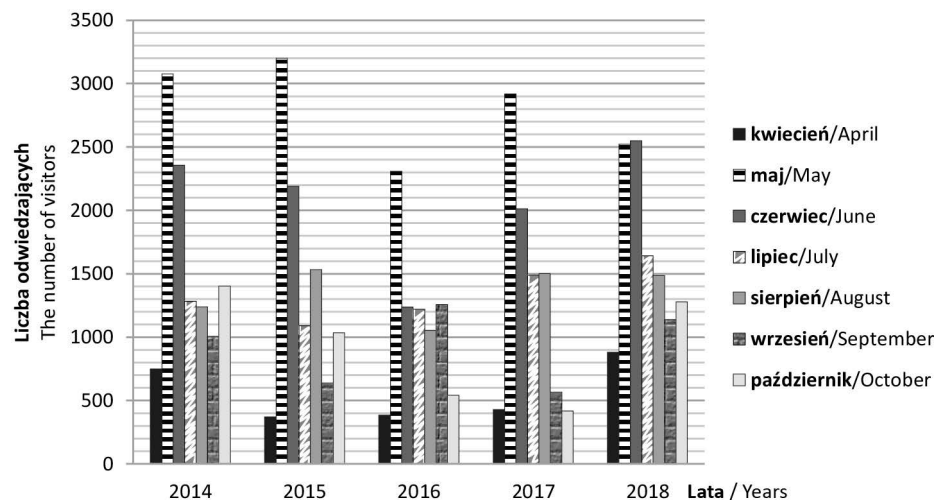
W latach 2014–2017 największa liczba turystów odwiedziła ogród w maju, zaś w 2018 r. – w czerwcu. W ciągu 5 lat Arboretum odwiedziło w maju łącznie 14 030 osób, co stanowi 28,1% ogólnej liczby odwiedzających w tym okresie. Drugim pod względem frekwencji miesiącem był czerwiec (20,7% odwiedzających). Najmniej osób przychodziło do Arboretum w kwietniu (5,6%), jednakże analizowano tylko pół miesiąca, gdyż Arboretum czynne jest od połowy kwietnia (ryc. 2).

Dane dotyczące frekwencji obu grup wiekowych: dorosłych i dzieci w poszczególnych miesiącach i latach przedstawiono w tabeli 1. Można zauważyć, że frekwencja wśród odwiedzających Arboretum była najwyższa w maju, zarówno wśród dorosłych, jak i dzieci. Najczęściej odwiedzającą grupą wiekową były dzieci, które najczęściej odwiedzały ogród w maju oraz czerwcu.

W okresie jesiennym (wrzesień–październik) odnotowano istotnie mniej odwiedzających z grupy dorosłych oraz dzieci w stosunku do pozostałych pór roku. Natomiast liczba dzieci przypadająca na 1 dorosłego była jesienią zdecydowanie największa (zwłaszcza w 2015 r.).

W 2017 roku dorośli stanowili 36,0% wszystkich odwiedzających. Wśród dzieci największą liczbę odnotowano w maju 2015 roku, co stanowiło 32,9% rocznego natężenia ruchu. Najwięcej dzieci (od przedszkola do szkoły średniej) odwiedzało Arboretum w maju oraz przeważnie w czerwcu i październiku w ramach lekcji i wyjść pozaszkolnych.

Grupy zorganizowane, które przyjeżdżają do Arboretum, stanowią w głównej mierze wycieczki szkolne z: przedszkoli, szkół podstawowych, szkół średnich oraz szkół wyższych. Grupy te nastawione są szczególnie na edukację przyrodniczo-leśną i korzystają w tym celu z przewodnika będącego pracownikiem nadleśnictwa. Przewodnik, oprowadzając po arboretum, przedstawia zarówno kolekcję roślin, jak i zagadnienia ogólnoprzyrodnicze oraz aspekty związane z gospodarką leśną. Nadleśnictwo Kudypy oferuje również możliwość skorzystania z mobilnego przewodnika – aplikacji na smartfon, która przedstawia m.in. informacje o Arboretum



Rycina 2. Liczba odwiedzających Arboretum w okresie kwiecień – październik w latach 2014–2018

Figure 2. The number of visitors to the Arboretum in the period April – October in 2014–2018

Źródło: opracowanie własne na podstawie danych uzyskanych z Nadleśnictwa Kudypy / Source: own elaboration based on data from Kudypy Forest District

Tabela 1. Wielkość i struktura ruchu turystycznego w Arboretum od 15 kwietnia do końca października w latach 2014–2018

Table 1. The volume and structure of tourist traffic in the Arboretum from 15 April to the end of October in 2014–2018

		Miesiąc / Month						
		kwiecień April	maj May	czerwiec June	lipiec July	sierpień August	wrzesień September	październik October
2014	dorośli adults	364	1043	685	522	757	511	305
	dzieci children	385	2035	1671	762	482	496	1098
2015	dorośli adults	178	1196	840	612	781	182	170
	dzieci children	193	2005	1351	479	751	457	863
2016	dorośli adults	161	1227	566	588	520	437	231
	dzieci children	225	1082	672	632	535	820	310
2017	dorośli adults	164	1577	867	786	681	196	107
	dzieci children	266	1342	1145	703	820	371	311
2018	dorośli adults	396	1075	590	793	682	487	452
	dzieci children	485	1448	1959	849	804	652	825

Źródło: opracowanie własne na podstawie danych uzyskanych z Nadleśnictwa Kudypy / Source: own elaboration based data from Kudypy Forest District

i roślinach w nim rosnących, a także mapę ogrodu wraz z lokalizacją osoby zwiedzającej. Przybywające do Arboretum grupy są zróżnicowane pod względem wielkości, licząc od kilku do kilkudziesięciu osób (ryc. 3).

W latach objętych analizą frekwencja grup zorganizowanych była najwyższa w 2014 roku, przekraczając liczbę 140 grup. Następnie nastąpił spadek – w 2017 roku liczba grup była na poziomie ok. 30% początkowej liczby w badanym okresie. W ostatnim roku liczba grup nieznacznie wzrosła.

3.2. Frekwencja w trakcie weekendu majowego

Weekendy majowe charakteryzują się wysoką frekwencją (ryc. 4). Dla potrzeb tego opracowania ich długość ustalano na okres 1–3 maja. Nie uwzględniono tzw. długich weekendów majowych, wydłużonych o dni ustawowo wolne od pracy, przypadające po nich lub przed. Długie weekendy majowe w poszczególnych latach objętych badaniami miały różną długość, tj. w latach 2014 i 2016 – 4 dni, w 2017 – 5 dni, a w 2018 – 6 dni. Jednakże ze względu na weekend majowy w 2015 r., który nie był przedłużony (tj. trwał 3 dni), w celu ujednoczenia wyników wykorzystano w analizie fre-

kwencję w dniach 1–3 maja.

Na początku badanego okresu frekwencja w weekend majowy kształtowała się na poziomie ok. 550 osób. W kolejnym roku wystąpił spadek, po czym liczba odwiedzających zaczęła rosnąć i w ostatnim roku analizy wzrosła do najwyższego poziomu. Mogło to być spowodowane wieloma czynnikami, m.in. pogodą, zaplanowaniem wyjazdu na majówkę czy pobytu w domu. Duży wpływ na powyższy trend mógł być również związany z długością długich weekendów. Wydłużające się w kolejnych latach „majówki” prawdopodobnie przekładały się zarówno na większą liczbę turystów, przyjeżdżających na weekendy majowe na te tereny, jak i na większą aktywność turystyczno-rekreacyjną lokalnej społeczności (wliczając w to mieszkańców Olsztyna, ale też i innych miejscowości).

3.3. Zastosowanie testu istotności *t*-Studenta

Aby zbadać zależności między porami roku a liczbą odwiedzających Arboretum posłużono się statystyką opisową. W celu sprawdzenia istotności dla dwóch średnich użyto testu *t*-Studenta. Porównano ze sobą dane z tabeli 2 i zesta-

wiono 9 możliwych kombinacji ($v1:v2$, $v1:v3$, $v2:v3$, $v4:v5$, $v4:v6$, $v5:v6$, $v7:v8$, $v7:v9$, $v8:v9$). Obliczeń dokonano za pomocą programu Gretl. Do każdego zestawienia dwóch średnich postawiono hipotezy H_0 i H_1 . Kolejno m_1 oznaczało średnią z $v1$, $v2$, $v4$, $v5$, $v7$, $v8$ oraz m_2 oznaczało średnią z $v2$, $v3$, $v5$, $v6$, $v8$, $v9$.

$$H_0: m_1 = m_2$$

$$H_1: m_1 \neq m_2$$

W tabeli umieszczono zsumowaną liczbę gości w zależności od pory roku i grupy wiekowej, a następnie dokonano obliczeń dotyczących porównania średnich na podstawie dwóch prób. Uzyskane wyniki wykazują istotną różnicę w średnich w przypadku $v1:v2$ [0,000], $v1:v3$ [0,000], $v2:v3$ [0,000], $v4:v5$ [0,002], $v4:v6$ [0,001], $v7:v8$ [0,000], $v7:v9$

[0,000], $v8:v9$ [0,025]. Brak istotnej różnicy w średnich wystąpił w przypadku średnich $v5:v6$ [0,528].

Wynik testu istotności:

- $v1:v2$ przy $t(8) = (2185,8 - 1344,4)/132,621 = 6,34442$ [0,000];

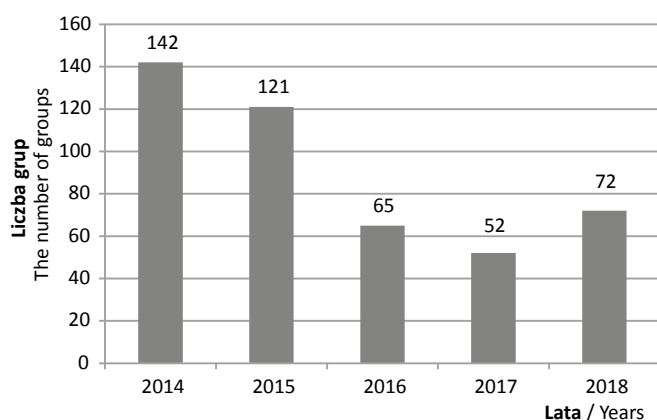
- $v1:v3$ przy $t(8) = (2185,8 - 615,6)/169,093 = 9,286$ [0,000];

- $v2:v3$ przy $t(8) = (1344,4 - 615,6)/143,057 = 5,09446$ [0,000];

- $v4:v5$ przy $t(8) = (3252,8 - 1363,4)/403,189 = 4,68614$ [0,002];

- $v4:v6$ przy $t(8) = (3252,8 - 1240,6)/423,238 = 4,7543$ [0,001];

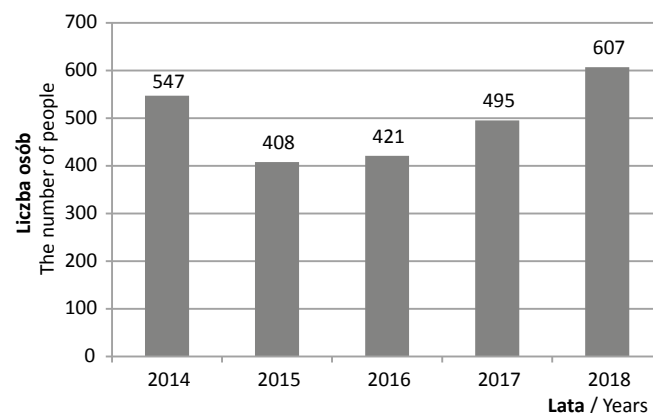
- $v7:v8$ przy $t(8) = (5438,6 - 2707,8)/429,051 = 6,36475$ [0,000];



Rycina 3. Frekwencja grup w Arboretum od kwietnia do października w latach 2014–2018

Figure 3. Group attendance at the Arboretum from April to October in 2014–2018

Źródło: opracowanie własne na podstawie danych uzyskanych z Nadleśnictwa Kudypy / Source: own elaboration based data from Kudypy Forest District



Rycina 4. Frekwencja w Arboretum podczas weekendu majowego (1–3 maja) w latach 2014–2018

Figure 4. Attendance at the Arboretum during the May weekend (May 1–3) in 2014–2018

Źródło: opracowanie własne na podstawie danych uzyskanych z Nadleśnictwa Kudypy / Source: own elaboration based data from Kudypy Forest District

Tabela 2. Liczba odwiedzających Arboretum w poszczególnych porach roku w latach 2014–2018

Table 2. The number of visitors to the Arboretum in specific seasons of the year in 2014–2018

Lata Years	Wiosna Spring	Lato Summer	Jesień Autumn	Wiosna Spring	Lato Summer	Jesień Autumn	Wiosna Spring	Lato Summer	Jesień Autumn
	dorośli adults (v1)	dorośli adults (v2)	dorośli adults (v3)	dzieci children (v4)	dzieci children (v5)	dzieci children (v6)	ogółem total (v7)	ogółem total (v8)	ogółem total (v9)
2014	2092	1279	816	4091	1244	1594	6183	2523	2410
2015	2214	1393	352	3549	1230	1320	5763	2623	1672
2016	1954	1108	668	1979	1167	1130	3933	2275	1798
2017	2608	1467	303	2753	1523	682	5361	2990	985
2018	2061	1475	939	3892	1653	1477	5953	3128	2416

Źródło: opracowanie własne na podstawie danych uzyskanych z Nadleśnictwa Kudypy / Source: own elaboration based data from Kudypy Forest District

• $v_7:v_9$ przy $t(8) = (5438,6 - 1856,2)/480,271 = 7,45912$ [0,000];

• $v_8:v_9$ przy $t(8) = (2707,8 - 1856,2)/308,321 = 2,76205$ [0,025]

na poziomie ufności $\alpha=0,05$ wskazuje na odrzucenie H_0 na korzyść H_1 , świadczącej o istotnej różnicy w przeciętnej liczbie odwiedzających wśród porównywanej liczby osób i kategorii wiekowej oraz pory roku. Jedynie w przypadku $v_5:v_6$ zaobserwowano, że nie ma istotnej różnicy w średnich wśród dzieci odwiedzających Arboretum latem i jesienią. Ze statystyki opisowej wynika, że $t(8) = (1363,4 - 1240,6)/185,918 = 0,660505$, dlatego nie ma podstaw do odrzucenia H_0 ($p=0,660505 > 0,05$) na korzyść H_1 .

3.4. Zależność między liczbą osób odwiedzających Arboretum a porami roku za pomocą testu niezależności chi-kwadrat

Test niezależności chi-kwadrat stosowany jest do oceny istotności stochastycznej dwóch zmiennych (ilościowych, jakościowych lub ilościowych i jakościowych). W celu zbadania zależności między porami roku a liczbą dorosłych i dzieci odwiedzających Arboretum $p=0,05$ postawiono następujące hipotezy:

H_0 : zmienne X i Y są niezależne,

H_1 : zmienne X i Y są zależne,

gdzie:

X – pory roku,

Y – grupa wiekowa (dorośli, dzieci).

Do obliczenia statystyki wykorzystano następujące wzory:

$$\text{chi-kwadrat: } \chi^2 = \sum_{i=1}^r \sum_{j=1}^k \frac{(n_{ij} - \hat{n}_{ij})^2}{\hat{n}_{ij}},$$

liczebności teoretyczne: $\hat{n}_{ij} = \frac{n_{i\cdot} \cdot n_{\cdot j}}{n}$.

Do obliczenia stopni swobody wykorzystano wzór:

$$D = (r - 1)(k - 1),$$

gdzie:

r – liczba wierszy

k – liczba kolumn,

gdzie $D = (3 - 1)(2 - 1) = 2$.

W tabeli 3 przedstawiono dane potrzebne do obliczenia wartości teoretycznych. Otrzymano je, sumując liczbę osób odwiedzających Arboretum wśród dorosłych i dzieci w latach 2014–2018 w poszczególnych porach roku.

Dane teoretyczne potrzebne do obliczenia statystyki chi-kwadrat zostały obliczone na podstawie wzoru:

$$\hat{n}_{ij} = \frac{n_{i\cdot} \cdot n_{\cdot j}}{n}$$

i wynoszą $\hat{n}_{11} = 11\,270,74$; $\hat{n}_{12} = 15\,922,26$; $\hat{n}_{21} = 5611,54$; $\hat{n}_{22} = 7927,46$; $\hat{n}_{31} = 3846,717$; $\hat{n}_{32} = 5434,283$.

Wynik testu wskazuje odrzucenie H_0 na korzyść H_1 . Współczynnik chi-kwadrat wyniósł 655,35 [0,000], co oznacza, że

zależność między porami roku (wiosna, lato, jesień) a liczbą dorosłych i dzieci odwiedzających Arboretum jest istotna. Aby zbadać jaka jest siła związku wykorzystano współczynnik V-Cramera. Współczynnik ten obliczono ze wzoru:

$$v = \sqrt{\frac{\chi^2}{n \min(r-1)(k-1)}}, \text{ gdzie } v = \sqrt{\frac{655,35}{50013 \cdot 1}} \approx 0,1145$$

$v < 0,3$ – słaby związek,

$0,3 < v < 0,5$ – umiarkowany związek,

$v > 0,5$ – silny związek (Zeliaś et al. 2002).

Wartość współczynnika V-Cramera wskazuje na słabą zależność stochastyczną między badanymi zmiennymi, jednakże wartość chi-kwadrat ukazuje istotną zależność między porami roku a liczbą osób odwiedzających ogród botaniczny.

4. Podsumowanie i wnioski

Polskie lasy to dość mało zniekształcona formacja przyrodnicza, co jest bardzo ważnym czynnikiem równowagi ekologicznej. Lasy, stanowiąc ogólnodostępne dobro, w istotny sposób kształtują jakość życia ludzi i stwarzają korzystne warunki do wypoczynku i regeneracji organizmu (Muszyński, Koziół 2013; Milewski 2017). Wpływ na to ma wiele elementów składowych wpisujących się w ten niepowtarzalny ekosystem. Panujący spokój połączony z istniejącym specyficznym klimatem czynią z lasu dogodne miejsce do odpoczynku. Czyste powietrze w połączeniu z obecnymi w nim olejkami eterycznymi sprzyjają utrzymaniu lub też

Tabela 3. Liczba odwiedzających w poszczególnych porach roku w latach 2014–2018

Table 3. The number of visitors in specific seasons in 2014–2018

	Dorośli Adults	Dzieci Children	$n_{i\cdot}$ *
Wiosna Spring	10 929	16 264	27 193
Lato Summer	6 722	6 817	13 539
Jesień Autumn	3 078	6 203	9 281
$n_{\cdot j}$ **	20 729	29 284	50 013

* $n_{i\cdot}$ – suma dorosłych i dzieci o danej porze roku, suma potrzebna do obliczenia n_{ij} (liczby wystąpień w próbie par obserwacji) / sum of adults and children at a given time of year, sum needed for calculations n_{ij} (number of occurrences in the sample of data pairs)

** $n_{\cdot j}$ – łączna suma dorosłych lub dzieci, suma potrzebna do obliczenia n_{ij} (liczby wystąpień w próbie par obserwacji) / total sum of adults or children, sum needed to calculate n_{ij} (number of occurrences in the sample of observation pairs)

Źródło: badania własne na podstawie danych uzyskanych z Nadleśnictwa Kudypy / Source: own elaboration based data from Kudypy Forest District

odnowieniu zdrowia zarówno fizycznego, jak i psychicznego (Marszałek 2010; Pietrzak-Zawadka, Zawadka 2015; Jalinik 2016). Z tych, a także kulturotwórczych oraz rekreacyjnych względów obszary leśne decydują o potencjale turystycznym większości województw (Ministerstwo 2008; Janeczko 2015).

Uzyskane wyniki wskazują, że Arboretum w Kudypach cieszy się zainteresowaniem różnych grup wiekowych. W okresie 5 lat (2014–2018) Arboretum odwiedziło 50 013 osób, jednak najwyższa frekwencja była odnotowana w 2018 r. (11,5 tys. osób, co stanowiło 23% ogólnej liczby odwiedzających w ocenianym okresie). Najczęściej były to pojedyncze osoby lub grupy rodzinne – rodzice plus 1–2 dzieci. W okresie wiosennym duża frekwencja może być powodowana okresem świątecznym (w latach 2014 i 2017) i weekendem majowym. Z pewnością wpływ na dużą liczbę zwiedzających w tym czasie miało kwitnienie wielu roślin. Maj i czerwiec są to miesiące, w których w Arboretum kwitną m.in. magnolie (*Magnolia* spp.) i azalie (*Rhododendron* spp.). O tej porze roku ogród przybiera wiele barw, co przyciąga gości w różnym wieku. Z kolei na spadek frekwencji w okresie letnim mogą mieć wpływ wakacyjne wyjazdy. W tym czasie ogród w Kudypach odwiedzają w znacznej mierze osoby przyjeżdżające na urlop w okolice Warmii i Mazur. Jesienią wraz z rozpoczęciem nauki do Kudyp przyjeżdżają duże grupy szkolne, przez co zwiększa się liczba odwiedzających w tym okresie.

Przedstawiona analiza wskazuje, że Arboretum, ze względu na jego walory i lokalizację, jest chętnie wybieranym miejscem do wypoczynku i rekreacji połączonych z edukacją przyrodniczą. Pomimo wahań i spadków frekwencji Arboretum cieszy się dużą popularnością. Biorąc pod uwagę, że jest ono dostępne dla ludności przez ok. 180 dni w roku, średnie dzienne nasilenie ruchu turystyczno-rekreacyjnego wyniosło 55 osób. Testy t-Studenta i chi-kwadrat wykazały istotną zależność między liczbą i wiekiem gości odwiedzających arboretum a porami roku. Natomiast za pomocą współczynnika V-Cramera wykazano słabą zależność stochastyczną (<0,3) między porami roku a odwiedzającymi Arboretum w Kudypach.

Spadek frekwencji w 2016 roku po części mógł być związany z otwarciem rozbudowanego, nowoczesnego Centrum Sportowo-Rekreacyjnego Ukiel położonego nad Jeziorem Ukiel. Bliska lokalizacja nowego kompleksu mogła zmienić kierunek ruchu turystycznego ludności z Aglomeracji Olsztyńskiej i jej okolic. Frekwencja w Arboretum, choć w 2016 roku była na stosunkowo niskim poziomie, to jednak ponownie zaczęła wzrastać.

Na intensywność ruchu niewątpliwym wpływ mają warunki pogodowe. Widoczne jest to zwłaszcza po frekwencji w 2018 roku, gdy duża liczba ciepłych, bezdeszczowych dni sprzyjała wypoczynkowi na wolnym powietrzu. Bardzo istotnym aspektem w udostępnianiu infrastruktury turystyczno-rekreacyjnej w Nadleśnictwie Kudypy jest dostosowanie jej dla osób niepełnosprawnych, co również zwiększa zainteresowanie tym miejscem.

Konflikt interesów

Autorka deklaruje brak potencjalnych konfliktów.

Źródło finansowania badań

Badania sfinansowano ze środków własnych autorki.

Literatura

- Apanowicz J. 2002. Metodologia ogólna. Wydawnictwo Diecezji Pelplińskiej „Bernardinum”, Gdynia, 154 s. ISBN 83-910869-9-3.
- Auguścik Ł. 2017. Niszczycza anyżkowa (*Gloeophyllum odoratum*). *Natura – Przyroda Warmii i Mazur* 1(45): 12–14.
- Chojcecka A. 2014. Znaczenie terenów zielonych w przestrzeni publicznej oraz ich wpływ na jakość życia miejskiego. *Rynek – Społeczeństwo – Kultura* 1(9): 48–54. DOI 10.18778/1733-3180.23.03.
- Hołdyński Cz., Pisarek W., Kuszewska K. 1999. Koncepcja programowa arboretum – ogrodu botanicznego „Kudypy”. Uniwersytet Warmińsko-Mazurski w Olsztynie, Katedra Botaniki i Ochrony Przyrody. Rkps.
- Jalinik M. 2016. Obszary leśne w rozwoju turystyki. *Ekonomia i Środowisko* 3(58): 313–323.
- Janeczko E. 2015. Las i gospodarka leśna w rozwoju turystyki i rekreacji, w: Współdziałanie. Las i gospodarka leśna jako międzysektorowe instrumenty rozwoju (red. S. Zajac, K. Rykowski). Instytut Badawczy Leśnictwa. Sękocin Stary, 158–167. ISBN 978-83-62830-50-3.
- Janusz A., Pochopień J. 2012. Funkcje lasu w świetle preferencji konsumentów. *Zeszyty Naukowe Wyższej Szkoły Humanitas. Zarządzanie* 2: 62–73.
- Kuszewska K., Rutkowska P. 2018. 30 lat Leśnego Arboretum Warmii i Mazur w Kudypach – przewodnik po ogrodzie. Wydawnictwo Mantis, Olsztyn.
- Marszałek E. 2010. Turystyka i rekreacja leśna. Centrum Informacyjne Lasów Państwowych, Warszawa.
- Milewski W. (red.) 2017. Lasy Państwowe w liczbach 2017. Centrum Informacyjne Lasów Państwowych, Warszawa, 64 s. ISBN 978-83-65659-24-8.
- Ministerstwo 2008. Kierunki Rozwoju Turystyki do 2015. Ministerstwo Sportu i Turystyki, Warszawa, 128 s.
- Muszyński Z., Koziol L. 2013. Atrakcyjność turystyczna dóbr przyrody w lasach Polski. *Zeszyty Naukowe Małopolskiej Wyższej Szkoły Ekonomicznej w Tarnowie* 22(1): 87–102. DOI 10.25944/znmwse.2013.01.87102.
- OECD. 2017. Hours worked. <https://data.oecd.org/emp/hours-worked.htm> [23.02.2019].
- Pietrzak-Zawadka J., Zawadka J. 2015. Forest therapy jako forma turystyki zdrowotnej. *Ekonomia i Środowisko* 5(55): 199–209.
- Tumiłowicz J. Hołdyński Cz., Kuszewska K., Szumarski W. 2012. Dwadzieścia lat Leśnego Arboretum w Kudypach koło Olsztyna. *Rocznik Polskiego Towarzystwa Dendrologicznego* 60: 69–75.
- Zeliaś A., Pawelek B., Wanat S. 2002. Metody statystyczne. Zadania i sprawdziany. Polskie Wydawnictwo Ekonomiczne, Warszawa, 463 s. ISBN 83-208-1368-9.
- Żywczok A. 2015. Społeczne i wychowawcze zasoby odpoczynku. *Pedagogika Społeczna* 2(56): 71–86.

Źródła internetowe

<https://data.oecd.org/emp/hours-worked.htm> [23.02.2019].

<https://www.bdl.lasy.gov.pl/portal/mapy> [22.01.2020].

www.kudypy.olsztyn.lasy.gov.pl/obiekty-edukacyjne [21.02.2019].

www.kudypy.olsztyn.lasy.gov.pl/aktualnosci/-/asset_publisher/QyHZltR3Q604/content/historyczny-kacik-w-lesnym-arboretum [14.09.2019].

www.kudypy.olsztyn.lasy.gov.pl/aktualnosci/-/asset_publisher/QyHZltR3Q604/content/30-lat-lesnego-arboretum [14.09.2019].

Tourist traffic in the Forest Arboretum of Warmia and Mazury in Kudypy

Adriana Auguścik 

University of Warmia and Mazury in Olsztyn, Faculty of Economic Sciences, Institute of Economy and Finance, Department of Finance,
ul. Michała Oczapowskiego 4, 10–719 Olsztyn, Poland

Tel. +48 511096272, e-mail: adriana.auguscik@uwm.edu.pl

Abstract. One possible way to improve the health and well-being of people, especially those living in large urban agglomerations, is to provide the opportunity to spend time in the forest, which helps rest and regeneration by enabling contact with nature. Forest areas managed by the State Forests are therefore publicly available to tourists for recreational and educational purposes. A good example illustrating the scope of access to the forest and its resources, and at the same time indicative of the degree of interest in forest tourism, is the Polish Forest Society's Forest Arboretum of Warmia and Mazury, run by the Kudypy Forest District in the Regional Directorate State Forests in Olsztyn.

The purpose of this work was to study the attendance of people visiting the Arboretum in 2014–2018 taking the variability of interest in visiting the Arboretum depending on the season of the year and the age of tourists (adults vs. children) into account. In overall, children were observed to visit the Arboretum more often than adults, while the largest number of organized groups visited the Arboretum in 2014. The most popular month among both, children and adults, was May. Using a Student's t-test, Pearson's Chi-squared test and Cramer's coefficient a significant relationship between adults and children visiting the Arboretum and the seasons was identified. Significant differences between the average number of visitors to the Arboretum among children and adults at a specific time of year was also observed.

Keywords: Forest tourism and recreation, sightseeing tourism, educational tourism, social functions of forests, Kudypy Forest District

1. Introduction

Forests and forest management have a number of functions in three balanced groups. First one of them are economic functions (production), that rely on production – based on continuity and renewability – both of basic raw material, – that is wood, but also minor forest products for instance ground cover and game. Another group are protective functions (ecological) based for instance on soil, water, and landscape protection, or based on shaping the climate, both in local and global context. Third group are social functions, for many reasons as important as previous groups. They are connected with creating conditions for rest and recreation in forest or creating workplaces and conditions for ecological education (Milewski2017). Conducted by the State Forests (SF)

permanently sustainable forest management is intended to evenly develop all functions of forest to meet and reconcile expectations of different social groups, and also to provide safety of nature.

According to the Organization for Economic Co-operation and Development, Polish population is at the top of the most overworked. In terms of overwork in 2017 it was placed on 10th position in the world (OECD 2017). Long-term exposition to various stress factors in the environment will result in lowering the effectiveness of employees and may lead to health disorders. For proper functioning and maintaining good health, right rest and recreation is therefore necessary (Żywczok 2015). Limited time for rest determines possibilities and places for rest to the nearest surrounding of one's place of living, which is visible especially in the case of large urban agglomerations. Presence

Received: 23.10.2019 r., accepted after revision: 11.02.2020 r.

of green area in the form of parks and gardens favours psychic relief and organism regeneration (Chojecka 2014). The importance of tourism run on forest areas is increasing, defined as silvitourism (Muszyński, Kozioł 2013).

The State Forests run many actions within tourism and forest education. Realization of social functions of forests may limit, to some extent, the production functions, but allows to meet social expectations. Social use of forest areas is a very important aspect, especially in forest complexes situated near large cities, and health recreation facilities of a different kind, where exploration of forest is intensified (Janusz, Pochopiń 2012).

For Olsztyn and its surroundings' inhabitants, a perfect rest and recreation role plays Polish Forest Society's Forest Arboretum of Warmia and Mazury, run by the Kudypy Forest District, created thanks to foresters' initiative and localized in direct neighbourhood of town. Increasing number of visitors reflect the big interest and needs of local community.

Kudypy botanical garden has several important functions for society. First one of them is environment and forest education addressed to different age groups. Thanks to educational infrastructure, it is possible to expand knowledge not only in terms of forest but also historical subject matter. It is a place important to the region in terms of rest and recreation in combination with environmental education. Arboretum, available for visitors from April 15th to October 31st is fully adopted to the needs of disabled persons (Tumiłowicz et al. 2012; Auguścik 2017).

The aim of research was to study the frequency of visitors to the Arboretum in Kudypy in years 2014–2018 at different times of year, with division to age groups, as a reflection of society's interest in rest and recreation properly adopted for this role in forest environment.

2. Methodology and research object

For analysis, monographic method (Apanowicz 2002) was used, which uses the data on frequency (number of sold tickets to the Arboretum) obtained from Kudypy Forest District. The number of respondents was analysed during the functioning of the Arboretum – from April to October in the years 2014–2018. For frequency evaluation, groups were distinguished in terms of age categories (children and adults), according to the data obtained from forest district. Data was grouped into three periods, which covered different phases of evaluated forests' development (spring – W, summer – L, Autumn – J), and at the same time, reflected different periods of school/professional activity (school – W, vacation – L, school – J). Data illustrating the number of visitors to the Arboretum was compared with *t*-Student test and chi-square independence test (Pearson). Cramer's Coefficient was also used. Test inve-

stigates the dependence between number of children and adult visitors to the Arboretum and seasons (Zeliaś et al. 2002).

Polish Forest Society's Forest Arboretum of Warmia and Mazury in Kudypy is located around 8km to the west from the centre of Olsztyn and around 400m to the north from the headquarters of Kudypy Forest District, near national road number 16 from Olsztyn to Ostróda (Fig. 1). It is localized in forest stands of Kudypy Forest District and is convenient to commute to by city bus. A large car parking is located next to the Arboretum building, which also plays a role of Forest Education Centre (OEL) named 'Kudypska Polana' [Kudypy Clearing]. In OEL, didactic and conference room is located that is able to hold 40 people. There is also a small museum of forestry with exhibition hall, in which the exposition of nature subject matter is presented. Forest Arboretum of Warmia and Mazury is the only facility of this type in North-West Poland and one of few in the whole country. It is located at an altitude of 136 meters above sea level. Found there can be dendrological specimen, bush composition and flower collections of forest plants.

A place in which today's botanical garden is located, until 1983 was a permanent seed stand (WND). However, in this period, hurricane winds damaged many trees growing there. Additionally, after this incident, the lowering of ground water took place, and the occurrence of secondary invaders. As an effect of these factors, forest growing in this place stopped being a permanent seed stand. In 1989, a decision was made to create a small Arboretum on this area.

Arboretum is undoubtedly a tourist attraction for the visitors. In 1990, a division of this place into two basic plants' sections was done: Polish flora and Collection of trees and bushes of foreign origin. In 1992, the first plantings were made, and in 1999, the Arboretum was accepted into the Council of Botanical Gardens in Poland (Hołdyński et al.

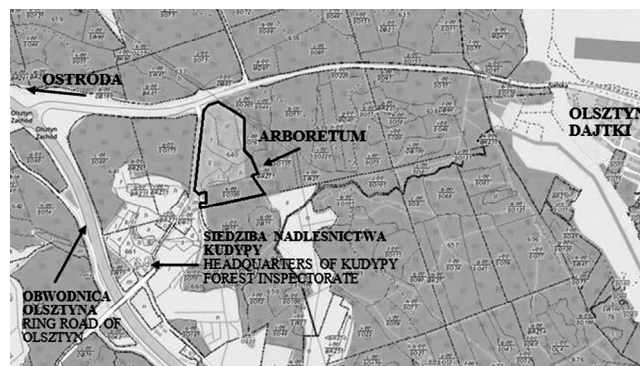


Figure 1. Location of the Polish Forest Society Forest Arboretum of Warmia and Mazury in Kudypy

Source: own elaboration based on <https://www.bdl.lasy.gov.pl/portal/mapy> [22.01.2020]

1999). Since 2004, the Arboretum is reported to *Botanical Gardens Conservation International* (BGCI), which deals with plant protection (Tumiłowicz et al. 2012).

Initially, the garden was located on 7.54 ha area, which in 2012 was increased to 15.69ha. On this area, we can find a collection of around 1.000 species and varieties of different trees and bushes from Poland, but also from all over the world. Additionally, there is a small Geological Lapidary Museum which is a collection of stones. Every year, the Arboretum develops and enriches in new plantings, educational and tourist infrastructure (Kuszevska, Rutkowska 2018). Beside dendrological collection, visitors may learn about fungi, mosses and ferns specimen, occurring both in natural forms and introduced on purpose, in order to present the widest possible and interesting flora exhibition.

Arboretum in 2019 had a 30th anniversary of existence. This year, touristic and recreational offer was enriched in three new thematic corners. Thanks to ‘beekeeper corner’ the visitors may learn many facts on bees and the work of a beekeeper. In ‘relax corner’, guest may relax by using equipment specially prepared for this purpose. A perfect place to meet on a date is in ‘lovers corner’. It is very often visited by married couples for wedding photo shoots. Educational offer of Arboretum is also enriched by ‘historical corner’ that presents events that took place in the area under management of Kudypy Forest District.

3. Research results

3.1. Characteristics of visitors’ frequency

Data presenting tourist traffic in the Arboretum is very variable, which refers also to age category of visitors and period of their stay and particular years of Arboretum functioning.

In years 2014–2017, the highest number of tourists visited the garden in May, and in 2018 – in June. During 5 years, the Arboretum was visited in May by jointly 14,030, which stands for 28.1% of general number of visitors in this period. Second, in terms of frequency, the month was June (20.7% of visitors). The least people came to the Arboretum in April (5.6%), however, only half of the month was analysed, because the Garden is opened from the mid of April (Fig. 2).

Data on frequency of both age groups: adults and children in particular months and years was presented in Table 1. Noticeable is, that frequency among visitors of the Arboretum was the highest in May, both in case of adults and children. An age group that most often visited the Arboretum were children, who visited the Garden most frequently in May and June.

In autumn period (September-October), noted was significantly less visitors from adults’ group and children in relation to the remaining seasons. However, the number of children per 1 adult was definitely the highest in autumn (especially in 2015).

In 2017, adults constituted 36.0% of all visitors. Among children, the highest number of visits was noted in May 2015, which constituted 32.9% of annual traffic. Most of the children (from kindergarten to high-school) visited the Arboretum in May, and mostly also in June and October as a lesson or out-of-school trips.

Organized groups, visiting the Arboretum are mainly school trips from: kindergartens, primary schools, high-schools and higher-education schools. Those groups are focused mainly on nature and forest education and use for this purpose a guide who is an employee of the Forest District. Guide, showing around the Arboretum, presents collections of plants but also nature-related issues and aspects connec-

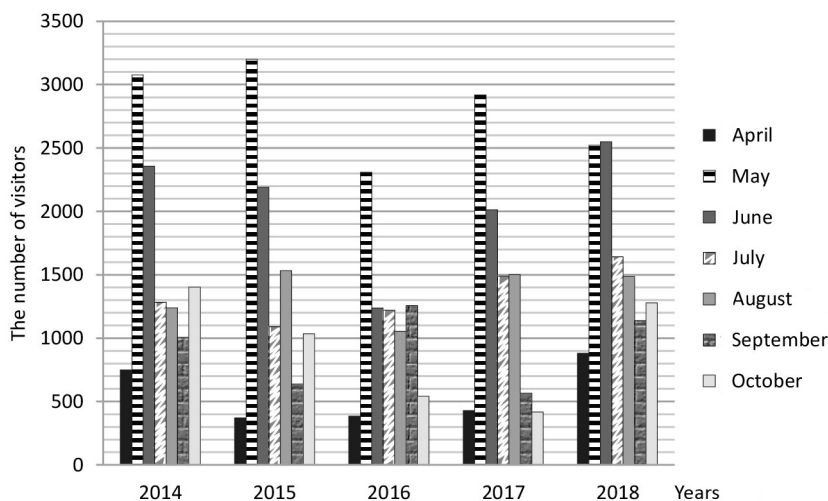


Figure 2. The number of visitors to the Arboretum in the period April – October in 2014–2018

Source: own elaboration based on data from Kudypy Forest District

Table 1. The volume and structure of tourist traffic in the Arboretum from 15 April to the end of October in 2014–2018

		Month						
		April	May	June	July	August	September	October
2014	adults	364	1043	685	522	757	511	305
	children	385	2035	1671	762	482	496	1098
2015	adults	178	1196	840	612	781	182	170
	children	193	2005	1351	479	751	457	863
2016	adults	161	1227	566	588	520	437	231
	children	225	1082	672	632	535	820	310
2017	adults	164	1577	867	786	681	196	107
	children	266	1342	1145	703	820	371	311
2018	adults	396	1075	590	793	682	487	452
	children	485	1448	1959	849	804	652	825

Source: own elaboration based data from Kudypy Forest District

ted with forest economy. Kudypy Forest District also offers a possibility of using mobile guide – an application for a smartphone that presents, among other things, information on the Arboretum and plants inside of it, but also map of the Garden with location of the visitor. Groups coming to the Arboretum are diverse in terms of their size, from several to several dozen people (Fig. 3).

In the years of when analysis was carried out, the frequency of organized groups was the highest in 2014, exceeding the number of 140 groups. Then a drop occurred – in 2017, the number of groups was on the level of 30% of the initial number of groups in the examined period. Last year, the number of groups slightly increased.

3.2. Frequency during May weekend

May weekends are characterized with high frequency of visits (Fig. 4). For needs of this elaboration, their length was set on period from 1st to 3rd May. Not included were the so called long May weekends, extended by public holidays, that fall after or before them. Long May weekends in particular years of research had different length, that is, in years 2014 and 2016 – 4 days, in 2017 – 5 days, and in 2018 – 6 days. However, due to May weekend in 2015, which was not extended (i.e., lasted 3 days), to standardize the results used for analysis was frequency from 1st to 3rd May.

At the beginning of the examined period, the frequency in May weekend was at the level of around 550 persons. In the following year, a drop occurred, then the number of visitors started to increase and in the last year of analysis, it reached the highest level. It may have been caused by many factors, such as, weather, planned trip for May weekend or a decision to stay at home. Such trend might have been related to the length of long weekends. Length of May weekends in the following years probably were translated into higher number of tourists, visiting this area for May weekends, but also into higher touristic and recreation activity of local community (including Olsztyn residents, but also other localities)

3.3. The use of Student's t-test of significance

To examine the dependence between seasons and number of visitors to the Arboretum, descriptive statistics was used. In order to examine the significance for two means, Student's t-test was used. Data from Table 2 were compared and 9 possible combinations were set up (v1:v2, v1:v3, v2:v3, v4:v5, v4:v6, v5:v6, v7:v8, v7:v9, v8:v9). Calculation was made with the use of Gretl program. To each set of two means, hypotheses H_0 and H_1 were made. Respectively, m_1 stood for mean out of v1, v2, v4, v5, v7, v8 and m_2 stood for mean out of v2, v3, v5, v6, v8, v9.

$$H_0: m_1 = m_2$$

$$H_1: m_1 \neq m_2$$

In the table, total number of guests were placed depending on the season and age group, and then calculations were made for comparing means on the basis of the two trials. Obtained results showed significant differences in case of v1:v2 [0.000], v1:v3 [0.000], v2:v3 [0.000], v4:v5 [0.002], v4:v6 [0.001], v7:v8 [0.000], v7:v9 [0.000], v8:v9 [0.025]. Lack of significant differences in means occurred in the case of means v5:v6 [0.528].

Results of significance test:

- v1:v2 at $t(8) = (2185.8 - 1344.4)/132.621 = 6.34442$ [0.000];
- v1:v3 at $t(8) = (2185.8 - 615.6)/169.093 = 9.286$ [0.000];

- v2:v3 at $t(8) = (1344.4 - 615.6)/143.057 = 5.09446$ [0.000];
- v4:v5 at $t(8) = (3252.8 - 1363.4)/403.189 = 4.68614$ [0.002];
- v4:v6 at $t(8) = (3252.8 - 1240.6)/423.238 = 4.7543$ [0.001];
- v7:v8 at $t(8) = (5438.6 - 2707.8)/429.051 = 6.36475$ [0.000];
- v7:v9 at $t(8) = (5438.6 - 1856.2)/480.271 = 7.45912$ [0.000];
- v8:v9 at $t(8) = (2707.8 - 1856.2)/308.321 = 2.76205$ [0.025]

at the confidence level $\alpha=0.05$ indicates on rejecting H_0 in favour of H_1 , proving significant difference in average number of visitors among the compared number of persons and age categories and seasons. Only in case of v5:v6, it was observed that there is no significant difference in means among children

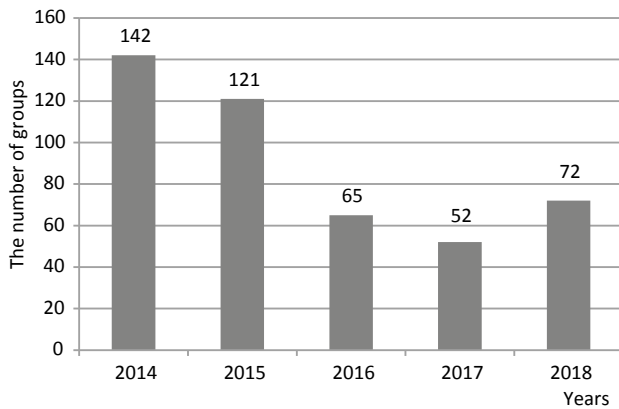


Figure 3. Group attendance at the Arboretum from April to October in 2014–2018

Source: own elaboration based data from Kudypy Forest District

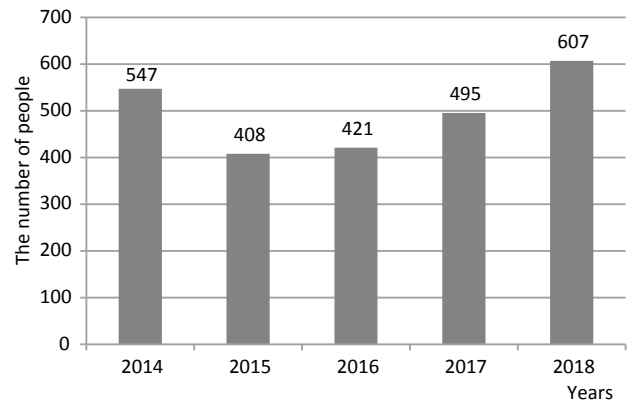


Figure 4. Attendance at the Arboretum during the May weekend (May 1–3) in 2014–2018

Source: own elaboration based data from Kudypy Forest District

Table 2. The number of visitors to the Arboretum in specific seasons of the year in 2014–2018

Years	Spring	Summer	Autumn	Spring	Summer	Autumn	Spring	Summer	Autumn
	adults (v1)	adults (v2)	adults (v3)	children (v4)	children (v5)	children (v6)	total (v7)	total (v8)	total (v9)
2014	2092	1279	816	4091	1244	1594	6183	2523	2410
2015	2214	1393	352	3549	1230	1320	5763	2623	1672
2016	1954	1108	668	1979	1167	1130	3933	2275	1798
2017	2608	1467	303	2753	1523	682	5361	2990	985
2018	2061	1475	939	3892	1653	1477	5953	3128	2416

Source: own elaboration based data from Kudypy Forest District

visiting the Arboretum during summer and autumn. Descriptive statistics indicates, that $t(8) = (1363.4 - 1240.6)/185.918 = 0.660505$, therefore, there are no grounds for rejecting hypothesis H_0 ($p=0.660505>0.05$) in favour of H_1 .

3.4. Dependence between the number of people visiting the Arboretum and seasons with the use of chi-square independence test

Chi-square independence test is used for evaluation of stochastic significance evaluation of two variables (quantitative, qualitative, or quantitative and qualitative). In order to examine the dependence between seasons and number of adults and children visiting the Arboretum $p=0.05$, the following hypotheses were made:

H_0 : variables X and Y are independent,

H_1 : variables X and Y are dependent,

where:

X – season of the year,

Y – age group (adults, children).

For statistics calculation, the following formulas were used:

$$\text{chi-square: } \chi^2 = \sum_{i=1}^r \sum_{j=1}^k \frac{(n_{ij} - \hat{n}_{ij})^2}{\hat{n}_{ij}},$$

theoretical frequencies: $\hat{n}_{ij} = \frac{n_{i.} \cdot n_{.j}}{n}$.

For calculation of degree of freedom, the formula

$$D=(r-1)(k-1)$$

was used, where:

r – number of rows

k – number of columns,

where: $D=(3-1)(2-1)=2$.

In table below, presented is data needed for calculating theoretical values. Data was obtained by summing up the number of visitors to the Arboretum among adults and children in years 2014–2018 in particular seasons of year.

Theoretical data needed for calculating chi-square statistics were calculated on the basis of formula

$$\hat{n}_{ij} = \frac{n_{i.} \cdot n_{.j}}{n}$$

and amounted to $\hat{n}_{11}=11\,270,74$; $\hat{n}_{12}=15\,922,26$; $\hat{n}_{21}=5611,54$; $\hat{n}_{22}=7927,46$; $\hat{n}_{31}=3846,717$; $\hat{n}_{32}=5434,283$.

The results of the test indicate rejecting H_0 in favour of H_1 . Chi-square coefficient amounted 655.35 [0.000], which means that dependence between seasons (spring, summer, autumn) and the number of adults and children visiting the Arboretum is significant. To examine the strength of this re-

lationship, V-Cramer's coefficient was used. This coefficient was calculated from the formula:

$$v = \sqrt{\frac{\chi^2}{n \min(r-1)(k-1)}}, \text{ gdzie } v = \sqrt{\frac{655,35}{50013 \cdot 1}} \approx 0,1145$$

gdzie $\approx 0,1145$

$v < 0.3$ – weak relationship,

$0.3 < v < 0.5$ – moderate relationship,

$v > 0.5$ – strong relationship (Zeliaś et al. 2002).

The value of V-Cramer's coefficient indicates a weak stochastic dependence between the examined variables, however, chi-square value shows significant dependence between seasons and number of people visiting the botanical garden.

4. Summary and conclusion

Polish forests are quite slightly deformed nature formation, which is an important factor of ecological balance. Forests, being a public good, in a significant way shape the quality of people's life and create favourable conditions for rest and organism's regeneration (Muszyński, Koziol 2013; Milewski 2017). Influence on this has many components that are a part of this unique ecosystem. A peace in combination with specific climate of forests, makes it a convenient place for rest. Clear air in combination with essential oils favour maintaining or even renewal of both physical and psychical health (Marszałek 2010; Pietrzak-Zawadka Zawadka 2015; Jalinik 2016). For the sake of those, but also culture-forming and recreational aspects, forest areas decide of tourist potential of majority of voivodeships (Ministerstwo 2008; Janeczko 2015).

Obtained results indicate that the Arboretum in Kudypy is popular among different age groups. For 5 years (2014–

Table 3. The number of visitors in specific seasons in 2014–2018

	Adults	Children	$n_{i.}^*$
Spring	10 929	16 264	27 193
Summer	6 722	6 817	13 539
Autumn	3 078	6 203	9 281
$n_{.j}^{**}$	20 729	29 284	50 013

* $n_{i.}$ – sum of adults and children at a given time of year, sum needed for calculations n_{ij} (number of occurrences in the sample of data pairs)

** $n_{.j}$ – total sum of adults or children, sum needed to calculate n_{ij} (number of occurrences in the sample of observation pairs)

Source: own elaboration based data from Kudypy Forest District

2018), the Arboretum was visited by 50,013 persons, however, the highest frequency was noted in 2018 (11.5 thousand persons, which stood for 23% of total number of visitors in evaluated period). Most often, they were single visitors or family groups – parents plus 1–2 children. In springtime, large frequency may be caused by holiday season (in 2014 and 2017) and the May weekend. Certainly, influence on such large number of visitors at this time had flowering of many plants. May and June are months in which in Arboretum, among others, magnolias (*Magnolia* spp.) and azaleas (*Rhododendron* spp.) bloom. At this time of the year, the garden presents many colours, which attracts guests in different age. On the other hand, for a drop in frequency during vacations may have an influence on holiday trips. During this time, the garden in Kudypy is visited in great number by people coming for holiday vacation to Warmia and Mazury. In autumn, with the start of school, large school groups come to Kudypy, which increases the number of visitors during this period.

Presented analysis indicated that the Arboretum, due to its qualities and localization, is willingly chosen for rest and recreation combined with natural education. Despite fluctuation and drops in frequency, the Arboretum is very popular. Considering, that it is available for people for around 10 days per year, average daily volume of touristic and recreational traffic amounted 55 persons. Student's t-test and chi-square test show significant dependence between the number and age of guests visiting the Arboretum and the seasons. However, with the use of V-Cramer's coefficient, it was proved that there was a weak stochastic dependence (<0.3) between seasons and visitors to the Arboretum in Kudypy.

A drop in frequency in 2016 might have been related partly with opening of expanded, and modern Ukiel sports and recreation centre, located by the Ukiel Lake. The closeness of new complex may have changed the direction of tourist traffic from Olsztyn Agglomeration and its surroundings. Frequency in the Arboretum, although in 2016 was on relatively low level, started to rise again.

For intensity of the traffic, weather conditions have undoubted influence. It is visible especially in the frequency after 2018, where the number of warm, rainless days favours outdoor rest. A very significant aspect of tourist and recreation infrastructure sharing in Kudypy Forest District is its adaptation for the needs of disabled persons, which also raises popularity of this area.

Conflict of interest

The author declares lack of potential conflicts.

Acknowledgements and source of funding

The research was financed from author's own resources.

References

- Apanowicz J. 2002. Metodologia ogólna. Wydawnictwo Diecezji Pelplińskiej „Bernardinum”, Gdynia, 154 s. ISBN 83-910869-9-3.
- Auguścik Ł. 2017. Niszczycza anyżkowa (*Gloeophyllum odoratum*). *Natura – Przyroda Warmii i Mazur* 1(45): 12–14.
- Chojecka A. 2014. Znaczenie terenów zielonych w przestrzeni publicznej oraz ich wpływ na jakość życia miejskiego. *Rynek – Społeczeństwo – Kultura* 1(9): 48–54. DOI 10.18778/1733-3180.23.03.
- Hołdyński Cz., Pisarek W., Kuszewska K. 1999. Koncepcja programowa arboretum – ogrodu botanicznego „Kudypy”. Uniwersytet Warmińsko-Mazurski w Olsztynie, Katedra Botaniki i Ochrony Przyrody. Rkps.
- Jaliniak M. 2016. Obszary leśne w rozwoju turystyki. *Ekonomia i Środowisko* 3(58): 313–323.
- Janecko E. 2015. Las i gospodarka leśna w rozwoju turystyki i rekreacji, w: Współdziałanie. Las i gospodarka leśna jako międzysektorowe instrumenty rozwoju (red. S. Zajac, K. Rykowski). Instytut Badawczy Leśnictwa. Sękocin Stary, 158–167. ISBN 978-83-62830-50-3.
- Janusz A., Pochopień J. 2012. Funkcje lasu w świetle preferencji konsumentów. *Zeszyty Naukowe Wyższej Szkoły Humanitas. Zarządzanie* 2: 62–73.
- Kuszewska K., Rutkowska P. 2018. 30 lat Leśnego Arboretum Warmii i Mazur w Kudypach – przewodnik po ogrodzie. Wydawnictwo Mantis, Olsztyn.
- Marszałek E. 2010. Turystyka i rekreacja leśna. Centrum Informacyjne Lasów Państwowych, Warszawa.
- Milewski W. (red.) 2017. Lasy Państwowe w liczbach 2017. Centrum Informacyjne Lasów Państwowych. Warszawa, 64 s. ISBN 978-83-65659-24-8.
- Ministerstwo 2008. Kierunki Rozwoju Turystyki do 2015. Ministerstwo Sportu i Turystyki, Warszawa, 128 s.
- Muszyński Z., Koziół L. 2013. Atrakcyjność turystyczna dóbr przyrody w lasach Polski. *Zeszyty Naukowe Małopolskiej Wyższej Szkoły Ekonomicznej w Tarnowie* 22(1): 87–102. DOI 10.25944/znmwse.2013.01.87102.
- OECD. 2017. Hours worked. <https://data.oecd.org/emp/hours-worked.htm> [23.02.2019].
- Pietrzak-Zawadka J., Zawadka J. 2015. Forest therapy jako forma turystyki zdrowotnej. *Ekonomia i Środowisko* 5(55): 199–209.
- Tumiłowicz J., Hołdyński Cz., Kuszewska K., Szumarski W. 2012. Dwadzieścia lat Leśnego Arboretum w Kudypach koło Olsztyna. *Rocznik Polskiego Towarzystwa Dendrologicznego* 60: 69–75.
- Zeliaś A., Pawełek B., Wanat S. 2002. Metody statystyczne. Zadania i sprawdziany. Polskie Wydawnictwo Ekonomiczne, Warszawa, 463 s. ISBN 83-208-1368-9.

Żywczok A. 2015. Społeczne i wychowawcze zasoby odpoczynku.
Pedagogika Społeczna 2(56): 71–86.

Internet sources

<https://data.oecd.org/emp/hours-worked.htm> [23.02.2019].

<https://www.bdl.lasy.gov.pl/portal/mapy>[22.01.2020].

www.kudypy.olsztyn.lasy.gov.pl/obiekty-edukacyjne
[21.02.2019].

[www.kudypy.olsztyn.lasy.gov.pl/aktualnosci/-/asset_publisher/
QyHZltR3Q604/content/historyczny-kacik-w-lesnym-arbore-
tum](http://www.kudypy.olsztyn.lasy.gov.pl/aktualnosci/-/asset_publisher/QyHZltR3Q604/content/historyczny-kacik-w-lesnym-arboretum) [14.09.2019].

[www.kudypy.olsztyn.lasy.gov.pl/aktualnosci/-/asset_publisher/
QyHZltR3Q604/content/30-lat-lesnego-arboretum](http://www.kudypy.olsztyn.lasy.gov.pl/aktualnosci/-/asset_publisher/QyHZltR3Q604/content/30-lat-lesnego-arboretum)[14.09.2019].