

## Chrząszcze (Coleoptera) występujące w próchnie brzoź (*Betula* spp.) na terenie Kampinoskiego Parku Narodowego

Beetles (Coleoptera) occurring in decaying birch (*Betula* spp.) wood in the Kampinos National Park

**Michał Sawoniewicz**

Politechnika Białostocka, Zamiejscowy Wydział Leśny, ul. Piłsudskiego 8, 17-200 Hajnówka

Tel. +48856829508, e-mail: m.sawoniewicz@pb.edu.pl

**Abstract.** The composition and structure of beetle clusters living in rotting birch wood in Kampinos National Park was investigated. Photoelectors were used to remove beetles from collected wood samples. Ten different research plots, each corresponding to a different forest type, were sampled every month over a 1-year period. A collection of 3256 beetles from 37 families comprising 206 species was amassed during the study. The collected beetles were divided into trophic families, species rareness, and constancy and site fidelity classes. At the more fertile sites, species only able to live on highly-decayed wood were collected (F3), also species facultatively able to live on either dying trees or decaying wood (F1), species that do not live on decayed wood (F0) and other rare species. Trophic group of carnivores (Z) provided most species on more fertile sites. At coniferous forest sites, as well as mixed deciduous forest sites, most individuals collected belonged to mycophagous and myxomycophagous trophic groups. At the other sites, the largest group of collected individuals was zoophagous. The number of rare species was positively related to site fertility. The average number of species increased in accordance with increasing site fertility, however this trend was only statistically significant when applied to moist coniferous forest (Bw) and moist mixed broadleaved forest (LMw) sites. The study revealed differences in the composition and structure of beetle clusters from different forest types. These differences were probably not directly related to site type, but more likely to the form of nature conservation imposed on a particular area and the potential number of decayed deciduous tree trunks. Two different clusters of saproxylic Coleoptera related to birch rot were distinguished: the first includes strictly protected deciduous forest types, the second contains the remaining forest types.

**Key words:** forest type, Coleoptera, saproxylic insects, *Betula*, Kampinos National Park

### 1. Wstęp

W ostatnich latach ukazało się wiele publikacji dotyczących martwych drzew i organizmów z nimi związanych. Wielu badaczy zwróciło uwagę na znaczenie próchniejącego drewna w ekosystemie i podjęło badania dotyczące tego ważnego zagadnienia. Jedną z najliczniejszych grup ekologicznych żyjących w tym środowisku są chrząszcze saproksyliczne. Chrząszcze związane z rozkładającym się drewnem żyjące na terenie Polski należą do ponad 70 rodzin i około 1300 gatunków (Gutowski 2006). Według Ammer'a (1991) na martwych

brzożach występuje około 700 gatunków. Najliczniejsza fauna chrząszczy saproksylicznych występuje w lasach o charakterze zbliżonym do naturalnego, z dużą ilością martwych drzew tworzących zróżnicowane próchnowiska. Takie lasy utrzymują się w parkach narodowych i rezerwach przyrody objętych ochroną ścisłą, w których nie prowadzi się zabiegów gospodarczych (Gutowski 2006).

Kampinoski Park Narodowy (KPN) jest jednym z najcenniejszych i jednocześnie najmniej poznanych pod względem entomologicznym parkiem narodowym w Polsce (Banaszak et al. 2004). Chudzicka i współautorzy

(2003) podają, że na terenie parku i jego otuliny występuje 656 gatunków chrząszczy. Chrząszczom Kampinoskiego Parku Narodowego poświęcone są następujące prace: Kaczmarek 1963, Plewka 1981, Byk i in. 1998, Kubisz i in. 2000, Jędrzykowski 2006, Owieśny i Grzywacz 2007, Marczak 2010. Wiele fragmentarycznych danych dotyczących chrząszczy KPN można znaleźć w katalogach fauny, opracowaniach monograficznych i rewizjach systematycznych. Publikacją poświęconą w całości chrząszczom saproksylicznym występującym na tym terenie jest artykuł Perlińskiego i Sawoniewicza (2011). Dane dotyczące koleopterofauny saproksylicznej związanej z brzożami w Polsce można znaleźć m.in. w pracach Starzyka (1995), Byka (2001a, 2001b, 2007), Rutkiewicza (2001, 2007), Byka i Byka (2004), Kuś i Kuś (2004), Gawrońskiego i Oleksy (2006), Stańca (2006), Byka i Mokrzyckiego (2007), Mokrzyckiego (2007, 2011), Perlińskiego (2007).

Celem pracy było poznanie składu gatunkowego i struktury zgrupowań saproksylicznych chrząszczy związanych z brzożą, występujących w różnych typach siedliskowych lasu na terenie Kampinoskiego Parku Narodowego.

## 2. Miejsce badań

Badania prowadzono na terenie Obrębu Ochronnego Laski w Kampinoskim Parku Narodowym. Wybrano dziesięć powierzchni badawczych, odpowiadających następującym typom siedliskowym lasu: bór świeży (Bśw), bór wilgotny (Bw), bór mieszany świeży (BMśw), bór mieszany wilgotny (BMw), las mieszany świeży (LMśw), las mieszany wilgotny (LMw), las świeży (Lśw), las wilgotny (Lw), ols (Ol) i ols jesionowy (OlJ). Cztery z tych powierzchni (Lśw, Lw, Ol i OlJ) zlokalizowane były na terenie Obszaru Ochrony Ścisłej Sieraków. Dokładna charakterystyka powierzchni badawczych znajduje się w pracy Perlińskiego i Sawoniewicza (2011).

## 3. Metodyka

Zbiór chrząszczy pochodził z prób próchna pobranych z próchnowisk w trzech ostatnich fazach rozkładu. Badania prowadzono przez 12 kolejnych miesięcy, od kwietnia 2008 do marca 2009 r. W drugiej połowie każdego miesiąca pobierano trzy dwulitrowe próby próchna brzożowego z każdej powierzchni badawczej. W sumie pobrano 360 prób, po 36 z każdej powierzchni badawczej (720 litrów próchna). Podczas zbioru materiału penetrowano całe powierzchnie badawcze, starając się wybierać próchnowiska jak najbardziej różnorodne.

Z każdego próchnowiska pobierano tylko jedną dwulitrową próbę. Dokładny opis poszczególnych cech próchnowisk, z których pobrano próby, znajduje się w pracy Perlińskiego i Sawoniewicza (2011).

Próchno pobrane w terenie umieszczano w etykietowanych workach foliowych i przewożono do laboratorium. Proces wyplaszania owadów w fotoeklektorze przy zastosowaniu 25-watowej żarówki trwał 10 dni. Następnie odłowione owady były preparowane i oznaczane. W pracy uwzględniono wyłącznie osobniki stadium imaginalnego.

Odłowione gatunki zaklasyfikowano do jednej z czterech klas wierności: F3 – gatunki obligatoryjnie związane z silnie rozłożonym drewnem; F2 – gatunki mniej związane z samym stanem rozkładu drewna, preferujące owocniki grzybów nadrzewnych, środowisko podkorowe, dziuple itp.; F1 – gatunki fakultatywnie związane z zamierającymi drzewami lub rozkładającym się drewnem; F0 – gatunki niezwiązane z rozłożonym drewnem.

Poszczególne gatunki zostały również podzielone na grupy troficzne o następujących symbolach: F – fitofagi, K – ksylofagi, M – mykofagi, Mx – myksomykofagi (przy obliczeniach statystycznych zostały włączone do mykofagów), N – nekrofagi, S – saprofagi, Z – zoofagi. Niektóre gatunki zostały zakwalifikowane do więcej niż jednej grupy troficznej, jednak do obliczeń statystycznych brano pod uwagę tylko jedną, najważniejszą formę trofizmu danego gatunku (w tab. 1 forma trofizmu wymieniona jako pierwsza).

Wyróżniono również gatunki rzadkie (R), występujące na izolowanych, pojedynczych stanowiskach lub/i relikty lasów pierwotnych, wymagające środowisk o charakterze naturalnym, z dużą ilością różnorodnych próchnowisk.

Obliczono wskaźnik dominacji ( $D$ ), który określa udział liczby osobników danego gatunku względem liczby wszystkich osobników badanej grupy systematycznej (Szujewski 1980):

$$D = \frac{s}{S} 100 (\%)$$

gdzie:  $D$  – wskaźnik dominacji,  $s$  – liczba osobników danego gatunku,  $S$  – liczba osobników wszystkich gatunków zebranych na danej powierzchni.

Na podstawie wartości wskaźnika dominacji wydzielono sześć klas (Kasprzak, Niedbala 1981): superdominanty  $\geq 30,01\%$ , eudominanty  $10,01\text{--}30,00\%$ , dominanty  $5,01\text{--}10,00\%$ , subdominanty  $2,01\text{--}5,00\%$ , recedenty  $1,01\text{--}2,00\%$ , subrecedenty  $\leq 1,00\%$ .

Obliczono wskaźnik stałości ( $C$ ) wyrażający się procentem prób, w których wystąpił dany gatunek (Szujewski 1980):

$$C = \frac{q}{Q} 100 (\%)$$

gdzie:

$C$  – wskaźnik stałości,

$Q$  – liczba wszystkich zbadanych prób,

$q$  – liczba prób, w których wystąpił badany gatunek.

Na podstawie wartości wskaźnika stałości wydzielono cztery klasy (Kasprzak, Niedbala 1981) oraz przyjęto następujące przedziały wartości: eukonstanty  $\geq 50,01\%$ , konstanty 20,01–50,00%, gatunki akcesoryczne 5,01–20,00%, akcydenty  $\leq 5,00\%$ .

Odłowione chrząszcze w większości zostały oznaczone przez autora pracy. Gatunki należące do podrodzin: Aleocharinae, Oxytelinae, Paederinae, Phloeocharinae, Staphylininae i Steninae w obrębie rodziny Staphylinidae oznaczył prof. A. Szujewski. Dokonał on również weryfikacji oznaczenia większości okazów z podrodzin Euaesthetinae, Habrocerinae, Omaliinae i Tachyporinae (Staphylinidae).

Materiał dowodowy znajduje się w prywatnym zbiorze autora, w zbiorze Katedry Ochrony Lasu i Ekologii SGGW w Warszawie oraz w prywatnym zbiorze prof. A. Szujewskiego. Nazewnictwo gatunków oraz ich układ systematyczny przyjęto za „Catalogue of Palaearctic Coleoptera” (Löbl, Smetana 2003/2008) i „A new checklist of the weevils of Poland, Coleoptera: Curculionidea” (Wanat, Mokrzycki 2005).

Z uwagi na brak normalności rozkładu zmiennych, wpływ typu siedliskowego lasu na liczbę odłowionych osobników i gatunków saproksylicznych Coleoptera analizowano z wykorzystaniem testu Kruskala-Wallisa. Obliczenia przeprowadzono przy użyciu programu Statistica.

#### 4. Wyniki badań

Podczas badań zebrano 3256 osobników chrząszczy w stadium imago należących do 206 gatunków i 37 rodzin (tab. 1). Najliczniejszą rodziną pod względem liczby gatunków były Staphylinidae (47,68%), a w dalszej kolejności Ptiliidae (15,76%), Ciidae (8,36%), Cerylonidae (5,56%), Scydmaenidae (4,92%) i Carabidae (4,27%). Mniejszy udział w strukturze rodzin miały: Leiodidae (2,18%), Latridiidae (2,06%), Elateridae (1,54%) i Tenebrionidae (1,04%). Natomiast pozostałe rodziny osiągnęły udział poniżej 1%.

Eudominantem okazał się *Pteryx suturalis*, którego udział wyniósł 10,29%. Za gatunki dominujące można uważać: *Scaphisoma agaricinum* (8,17%), *Euplectus nanus* (6,11%), *Gabrius splendidulus* (5,38%), *Cerylon histeroides* (5,10%) i *Sepedophilus testaceus* (5,07%).

Subdominantami były *Microscydmus minimus* (3,78%), *Ptinella aptera* (3,78%), *Gyrophana minima* (3,13%), *Bibloporus bicolor* (2,40%), *Cis fagi* (2,18%) i *Ennearthron cornutum* (2,06%). Mniejszą rolę w struk-

turze gatunkowej miały recedenty: *Dinaraea angustula* (1,69%), *Cis castaneus* (1,66%), *Euplectus karstenii* (1,63%), *Cis micans* (1,38%), *Biblopectus tenebrosus* (1,35%), *Dyschirius globosus* (1,17%), *Corticaria longicollis* (1,14%), *Micridium halidaii* (1,14%), *Oxypselaphus obscurus* (1,14%) i *Saulcyella schmidtii* (1,14%). Udział pozostałych gatunków, należących do subrecedentów, wyrażał się udziałem poniżej 1%.

Chrząszcze należące do rzadkości faunistycznych i reliktywów lasów pierwotnych (R) stanowiły 13,59% gatunków i 9,62% osobników. Do klasy wierności grupującej owady obligatoryjnie związane z silnie rozłożonym drewnem (F3) należało 18,93% gatunków i 38,28% osobników. Owady związane ze środowiskiem podkorowym, owocnikami grzybów nadrzewnych i dziuplami (F2) stanowiły 33,01% gatunków i 47,28% osobników. Do chrząszczy fakultatywnie związanych z zamierającymi drzewami lub rozkładającym się drewnem (F1) należało 16,99% gatunków i 6,97% osobników. Klasa wierności tworzona przez owady niezwiązane z rozkładającym się drewnem (F0) obejmowała 31,07% gatunków i 7,47% osobników.

Najliczniejszą grupą troficzną były chrząszcze prowadzące drapieżny tryb życia, stanowiły one 40,52% odłowionych osobników i 44,66% gatunków. Następne pod względem liczebności były chrząszcze odżywiające się grzybami i śluzowcami, których udział wyniósł 37,76% osobników i 23,79% gatunków. Chrząszcze odżywiające się martwą materią organiczną stanowiły 18,13% osobników i 14,56% gatunków. Najmniej liczne okazały się chrząszcze, których głównymi składnikami diety są żywe elementy roślin (0,71% osobników i 5,34% gatunków), drewno (0,40% osobników i 2,43% gatunków) i martwe zwierzęta (0,09% osobników i 0,97% gatunków). Pozostałe 2,40% osobników i 8,25% gatunków stanowią chrząszcze o niedostatecznie poznanych preferencjach pokarmowych.

Najwięcej osobników chrząszczy odłowiono w lesie mieszanym wilgotnym, a najmniej w borze mieszanym wilgotnym. Najbogatszy pod względem gatunków okazał się ols, natomiast najbardziej ubogi bór wilgotny (tab. 1).

Liczba gatunków rzadkich lub będących reliktywami lasów pierwotnych (R) była najwyższa na czterech najżyźniejszych siedliskach (Ol, Lśw, Lw i OlJ). Gatunki z tej grupy najmniej licznie były odławiane na uboższych typach siedliskowych (Bśw, BMw i Bw). Gatunki obligatoryjnie związane z silnie rozłożonym drewnem (F3) były najliczniejsze na siedlisku lasu świeżego i olsu jesionowego. Klasa F3 była natomiast najmniej liczna w gatunki na uboższych siedliskach (Bśw, Bw i BMśw). Na prawie wszystkich siedliskach (z wyjątkiem LMśw, Lśw i Ol) odłowiono najwięcej gatunków związanych ze środowiskiem podkorowym, owocnikami grzybów na-

**Tabela 1. Chrząszcze odłowione w próchnie brzozy na terenie Kampinoskiego Parku Narodowego (KPN) w poszczególnych typach siedliskowych lasu**

Table 1. Beetles collected in birch mould in the Kampinos National Park (KPN) in particular forest habitats

Takson Taxon	F	R	T	Liczba osobników Number of specimens										
				Bśw	Bw	BMśw	BMw	LMśw	LMw	Lśw	Lw	OI	OII	
1	2	3	4	6	7	8	9	10	11	12	13	14	15	
<b>Carabidae</b>														
<i>Agonum micans</i> (Nicolai, 1822)	F1		Z									6	6	1
<i>Agonum muelleri</i> (Herbst, 1784)	F1		Z		1									
<i>Agonum viduum</i> (Panzer, 1796)	F1		Z							1		2	9	
<i>Amara brunnea</i> (Gyllenhal, 1810)	F0		ZF	1										
<i>Amara pulpani</i> Kult, 1949	F0		ZF				1			1				
<i>Badister unipustulatus</i> Bonelli, 1813	F1		Z										1	
<i>Bembidion doris</i> (Panzer, 1796)	F0		Z										1	
<i>Bembidion properans</i> (Stephens, 1828)	F0		Z			1								
<i>Calathus micropterus</i> (Duftschmid, 1812)	F1		Z					2						
<i>Carabus arcensis</i> Herbst, 1784	F0		Z	1									2	
<i>Carabus granulatus</i> Linnaeus, 1758	F1		Z							1		4	2	
<i>Dyschirius globosus</i> (Herbst, 1784)	F1		Z						1	2	5	22	8	
<i>Loricera pilicornis</i> (Fabricius, 1775)	F1		Z							1		1		
<i>Microlestes minutulus</i> (Goeze, 1777)	F0		Z	4		1								
<i>Oxypselaphus obscurus</i> (Herbst, 1784)	F1		Z						19		8	10		
<i>Pterostichus anthracinus</i> (Illiger, 1798)	F1		Z								1	2	2	
<i>Pterostichus oblongopunctatus</i> (Fabricius, 1787)	F1		Z	1			1			1		2		
<i>Tachyta nana</i> (Gyllenhal, 1810)	F2		Z	2		1								
<b>Hydrophilidae</b>														
<i>Cercyon lateralis</i> (Marsham, 1802)	F0		?				1				1	2		
<b>Histeridae</b>														
<i>Eblisia minor</i> (Rossi, 1790)	F2		Z			1								
<i>Paromalus flavicornis</i> (Herbst, 1792)	F2		Z							1				
<i>Plegaderus caesus</i> (Herbst, 1792)	F3		Z	3		1	1	6	5		13		1	
<b>Ptiliidae</b>														
<i>Acrotrichis atomaria</i> (De Geer, 1774)	F0		S							1	2			5
<i>Micridium halidaii</i> (Matthews, 1868)	F3	R	S	1		5		5			3	2	4	17
<i>Millidium minutissimum</i> (Ljungh, 1804)	F0	R	S										1	
<i>Ptenidium pusillum</i> (Gyllenhal, 1808)	F1		S										2	7
<i>Pteryx suturalis</i> (Heer, 1841)	F3		S	54		37	34	3	69	4	36	72	26	
<i>Ptinella aptera</i> (Guérin-Ménéville, 1839)	F3		S	1	4	72	12	7	8		3	9	7	
<b>Leiodidae</b>														
<i>Agathidium atrum</i> (Paykull, 1798)	F2		Mx				1							
<i>Agathidium rotundatum</i> (Gyllenhal, 1827)	F2	R	Mx				4							
<i>Agathidium seminulum</i> (Linnaeus, 1758)	F2		Mx	1	2	3				6	5	5	2	2
<i>Anisotoma castanea</i> (Herbst, 1792)	F3		Mx								2			
<i>Anisotoma glabra</i> (Fabricius, 1787)	F3	R	Mx					4		1	2	1	2	
<i>Anisotoma humeralis</i> (Fabricius, 1792)	F3		Mx	1				3	7					1
<i>Liodopria serricornis</i> (Gyllenhal, 1813)	F3	R	M								14		2	
<b>Scydmaenidae</b>														
<i>Euconnus maklinii</i> (Mannerheim, 1844)	F2		Z			1								
<i>Euconnus pubicollis</i> (Müller et Kunze, 1822)	F2		Z			1	1	1	3		3		3	









Takson Taxon	F	R	T	Liczba osobników Number of specimens										
				Bśw	Bw	BMśw	BMw	LMśw	LMw	Lśw	Lw	OI	OIJ	
1	2	3	4	6	7	8	9	10	11	12	13	14	15	
<b>Pyrochroidae</b>														
<i>Schizotus pectinicornis</i> (Linnaeus, 1758)	F3		ZS				1	1	1	1				
<b>Scraptiidae</b>														
<i>Anaspis flava</i> (Linnaeus, 1758)	F3		K						3					
<i>Anaspis rufilabris</i> (Gyllenhal, 1827)	F3		K		1						1			
<b>Chrysomelidae</b>														
<i>Chaetocnema concinna</i> (Marsham, 1802)	F0		F							1				
<i>Chaetocnema confusa</i> (Boheman, 1851)	F0		F									1		
<i>Cryptocephalus parvulus</i> Müller, 1776	F0		F				1							
<i>Oulema melanopus</i> (Linnaeus, 1758)	F0		F				1		1					
<i>Phyllotreta exclamationis</i> (Thunberg, 1784)	F0		F	1								1	2	
<i>Phyllotreta nemorum</i> (Linnaeus, 1758)	F0		F				1	2	1					
<i>Prasocuris marginella</i> (Linnaeus, 1758)	F0		F									1		
<b>Curculionidae</b>														
<i>Anthonomus pomorum</i> (Linnaeus, 1758)	F0		F					1						
<i>Ceutorhynchus ignitus</i> Germar, 1824	F0		F										1	
<i>Sirocalodes depressicollis</i> (Gyllenhal, 1813)	F0		F								1		1	
<i>Strophosoma capitatum</i> (DeGeer, 1775)	F0		F	1				4						
<i>Trypodendron signatum</i> (Fabricius, 1792)	F1		MK									1	2	
<b>Sumaryczna liczba osobników</b> / Total number of specimens					261	335	417	210	336	495	341	314	306	241
<b>Sumaryczna liczba gatunków</b> / Total number of species					48	43	51	50	49	68	61	58	77	64

Siedliska: Bśw – bór świeży, Bw – bór wilgotny, BMśw – bór mieszany świeży, BMw – bór mieszany wilgotny, LMśw – las mieszany świeży, LMw – las mieszany wilgotny, Lśw – las świeży, Lw – las wilgotny, OI – ols, OIJ – ols jesionowy

F – klasa wierności w stosunku do silnie rozłożonego drewna: F3 – gatunki obligatoryjnie związane z silnie rozłożonym drewnem, F2 – gatunki mniej związane z samym stanem rozkładu drewna, lecz preferujące owocniki grzybów nadrzewnych, środowisko podkorowe, dziuple itp., F1 – gatunki fakultatywnie związane z zamierającymi drzewami lub rozkładającym się drewnem, F0 – gatunki niezwiązane z rozkładającym się drewnem

R – gatunki należące do rzadkości faunistycznych lub/i reliktyw lasów pierwotnych

T – grupa troficzna: F – fitofagi, K – ksylofagi, M – mykofagi, Mx – myksomycofagi, N – nekrofagi, S – saprofagi, Z – zoofagi

Sites: Bśw – fresh coniferous forest, Bw – wet coniferous forest, BMśw – fresh mixed coniferous forest, BMw – wet mixed coniferous forest, LMśw – fresh mixed deciduous forest, LMw – wet mixed deciduous forest, Lśw – fresh deciduous forest, Lw – wet deciduous forest, OI – alder forest, OIJ – alder-ash forest

F – Class of fidelity in relation to highly decomposed wood: F3 – species obligatorily associated with decayed wood, F2 – species less associated with the state of decomposition of wood, but prefer the fructifications of wood fungi, the subcortical environment, tree hollows, etc., F1 – species facultatively associated with decaying wood or weakened trees, F0 – species not associated with occupying wood

R – species representing faunal rarities and /or relics of primeval forests

T – trophic group: F – phytophagous, K – xylophagous, M – mycophagous, Mx – myxomycophagous, N – necrophagous, S – saprophagous, Z – zoophagous

drzewnych i dziupłami (F2). Liczba gatunków tej klasy była największa na mniej żyznych typach siedliskowych lasu (BMśw, LMw, Bw i Bśw). Gatunki należące do klasy wierności F1 odławiane były w największych ilościach na czterech najżyźniejszych siedliskach (Ol, Lw, Lśw i OlJ). Najmniej odnotowano ich na borze świeżym, borze wilgotnym i borze mieszanym wilgotnym. Gatunki z klasy F0 były najliczniejsze w pięciu najżyźniejszych siedliskach (Ol, LMw, Lśw, Lw i OlJ).

Podsumowując, na siedliskach żyzniejszych odłowiono więcej gatunków chrząszczy z klas F3, F1 i F0 oraz grupy rzadkich (R). Liczba gatunków chrząszczy z klasy F2 była większa na siedliskach uboższych (ryc. 1).

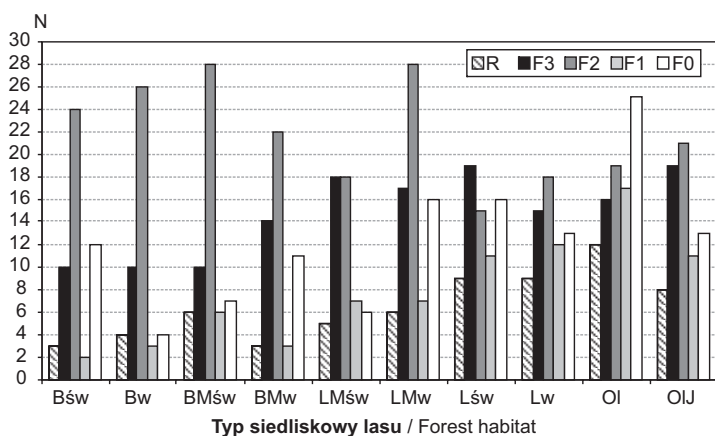
Największą liczbę osobników należących do gatunków rzadkich lub będących relikdami lasów pierwotnych (R) odłowiono na czterech najżyźniejszych siedliskach (Lśw, Lw, OlJ i Ol). Można również zaobserwować mniejszą dysproporcję między liczbą osobników należących do poszczególnych klas odłowionych na żyzniejszych typach siedliskowych lasu (ryc. 2).

Najwięcej spośród odłowionych gatunków należało do grupy troficzej zoofagów. Grupa ta była szczególnie bogata w gatunki na żyzniejszych siedliskach (ryc. 3). Na siedliskach borowych i lasów mieszanych najliczniej były odławiane osobniki z grupy troficzej mykofagów i

myksomykofagów. Na pozostałych siedliskach najliczniejszą grupę odławianych osobników stanowiły zoofagi (ryc. 4).

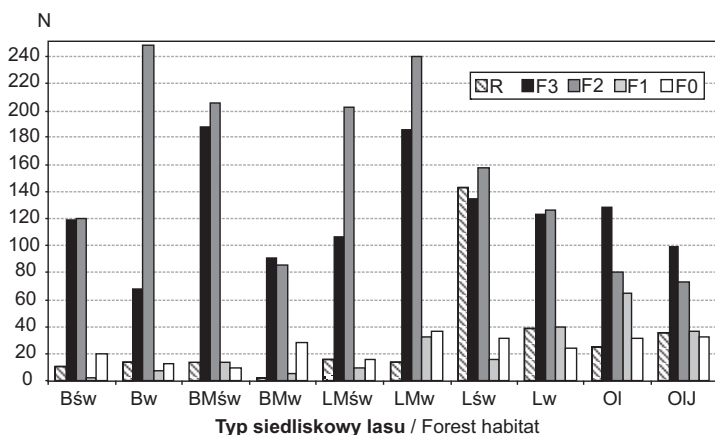
Wraz ze wzrostem żyzności siedliska wzrastała liczba gatunków akcesorycznych (ryc. 5). Najmniejszą liczbą gatunków należących do konstantów charakteryzowały się cztery najżyźniejsze typy siedliskowe lasu (OlJ, Lśw, Lw i Ol).

Analiza podobieństw pomiędzy poszczególnymi typami siedliskowymi lasu, przeprowadzona na podstawie obecności lub braku gatunków w zgrupowaniu, pozwoliła wyróżnić dwa odrębne zgrupowania chrząszczy (ryc. 6). Pierwsze z nich obejmuje chrząszcze odłowione w najżyźniejszych typach siedliskowych lasu (Lw, Lśw, Ol, OlJ). Gatunkami dominującymi w tym zgrupowaniu są: *Biblopectus tenebrosus*, *Cis castaneus*, *Cis fagi*, *Dyschirius globosus*, *Euplectus nanus*, *Gabrius splendidulus*, *Gyrophana minima*, *Micridium halidaii*, *Microscydmus minimus*, *Pteryx suturalis*, *Saulecyella schmidtii*, *Sepedophilus testaceus*. Drugie zgrupowanie tworzą chrząszcze uboższych typów siedliskowych lasu (Bśw, Bw, BMśw, BMw, LMśw, LMw). Gatunkami dominującymi w tym zgrupowaniu są: *Atheta gagatina*, *Bibloporus bicolor*, *Cerylon histeroides*, *Cis fagi*, *Corticaria longicollis*, *Dinaraea angustula*, *Ennearthron*



**Rycina 1. Liczba gatunków chrząszczy należących do różnych klas wierności i rzadkich odłowionych w poszczególnych typach siedliskowych lasu**

Figure 1. Number of species belonging to different classes of fidelity and rarely caught in particular forest habitats (habitat symbol as in Table 1)

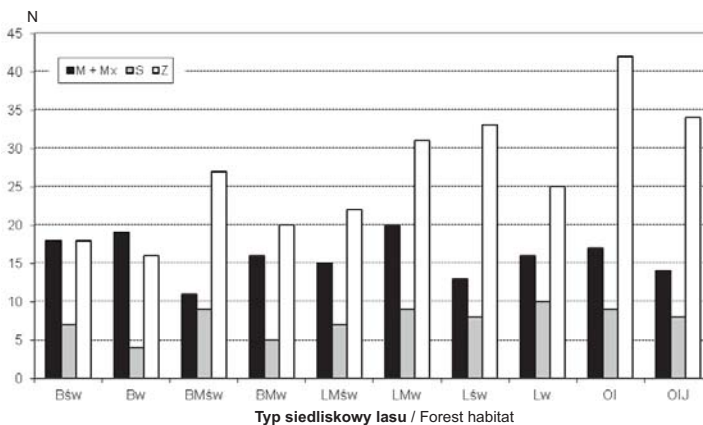


**Rycina 2. Liczba osobników chrząszczy należących do różnych klas wierności i rzadkich odłowionych w poszczególnych typach siedliskowych lasu**

Figure 2. Number of specimens belonging to different classes of fidelity and rarely caught in particular forest habitats

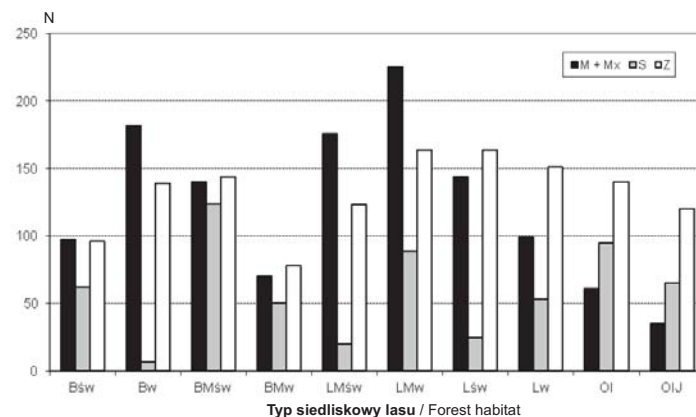
**Rycina 3. Liczba gatunków chrząszczy należących do grupy troficznej mykofagów (M), myksomykofagów (Mx), saprofagów (S) i zoofagów (Z) odłowionych w poszczególnych typach siedliskowych lasu**

Figure 3. Number of species belonging to a group of trophic : mycophagous (M), myxomycophagous (Mx), saprophagous (S) and zoophagous (Z) caught in particular forest habitats



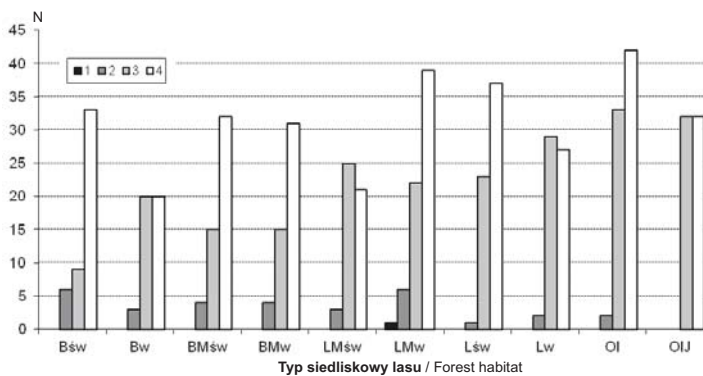
**Rycina 4. Liczba osobników chrząszczy należących do grupy troficznej mykofagów (M), myksomykofagów (Mx), saprofagów (S) i zoofagów (Z) odłowionych w poszczególnych typach siedliskowych lasu**

Figure 4. Number of specimens belonging to a group of trophic : mycophagous (M), myxomycophagous (Mx), saprophagous (S) and zoophagous (Z) caught in particular forest habitats



**Rycina 5. Liczba gatunków należących do różnych klas stałości odłowionych w poszczególnych typach siedliskowych lasu: 1 – eukonstanty, 2 – konstanty, 3 – gat. akcesoryczne, 4 – akcydenty**

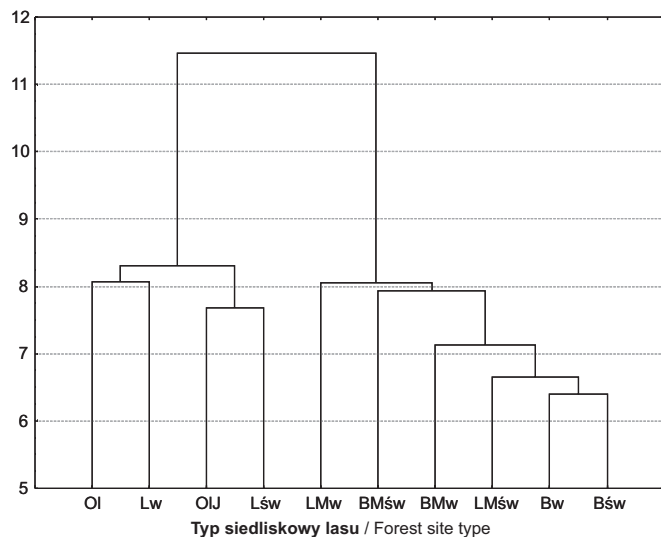
Figure 5. Number of species belonging to different classes of constancy caught in particular forest habitats: 1 – absolute species having constancy of 50,01–100%, 2 – constant species having constancy of 20,01–50,00%, 3 – accessory species having constancy of 5,01–20,00%, 4 – accidental species having constancy lower than 5,00%



*cornutum*, *Euplectus nanus*, *Gabrius splendidulus*, *Microscydnum minimus*, *Pteryx suturalis*, *Ptinella aptera*, *Scaphisoma agaricinum*, *Sepedophilus testaceus*. Oba zgrupowania różnią się liczbą gatunków i osobników odłowionych średnio w poszczególnych typach siedliskowych lasu. W przypadku zgrupowania siedlisk uboższych na jednym siedlisku odłowiono średnio 342,17 osobników i 51,5 gatunków, natomiast w zgrupowaniu siedlisk żyzniejszych – odpowiednio 300,5 osobników oraz 65 gatunków. Średnia liczba osobników należących do klas wierności F3 i F2 odłowionych w poszczególnych typach siedliskowych lasu była większa w zgrupowaniu siedlisk uboższych. Średnia liczba gatunków i osobników należących do klas wierności F1 i

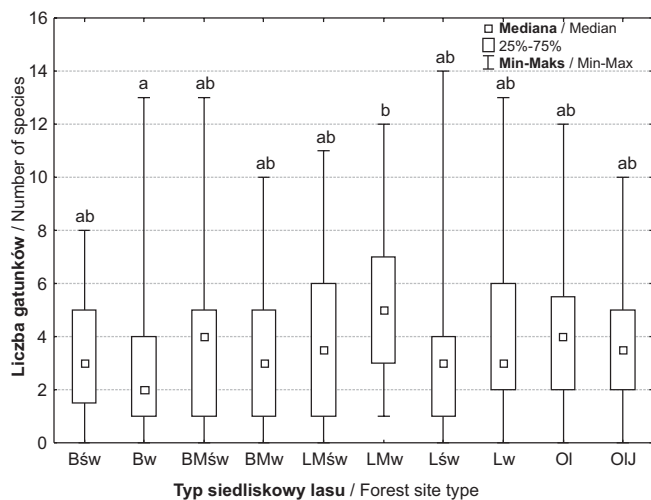
F0 odłowionych w poszczególnych typach siedliskowych lasu była większa w zgrupowaniu siedlisk żyzniejszych. Średnia liczba gatunków oraz osobników należących do rzadkości faunistycznych i reliktyw lasów pierwotnych odłowionych w poszczególnych typach siedliskowych lasu była większa w zgrupowaniu siedlisk żyzniejszych. Średnia liczba osobników należących do grup troficznych saprofagów i zoofagów odłowionych w poszczególnych typach siedliskowych lasu była większa w zgrupowaniu siedlisk żyzniejszych. Średnia liczba osobników należących do mykofagów i myksomykofagów była większa w zgrupowaniu siedlisk uboższych.

Analiza danych liczbowych wykazała istotne różnice w liczbie gatunków chrząszczy saproksylicznych odlo-



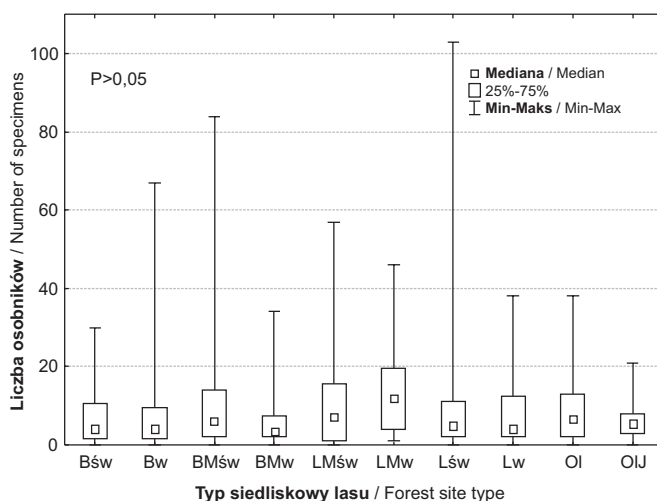
**Rycina 6. Dendrogram podobieństw między zgrupowaniami chrząszczy odłowionych w poszczególnych typach siedliskowych lasu (metoda Warda) – na podstawie obecności bądź braku poszczególnych gatunków**

Figure 6. Dendrogram of similarity between communities of beetles collected in particular forest sites (Ward's method) – on the basis of presence or absence of particular species (Bśw – fresh coniferous forest, Bw – wet coniferous forest, BMśw – fresh mixed coniferous forest, BMw – wet mixed coniferous forest, LMśw – fresh mixed deciduous forest, LMw – wet mixed deciduous forest, Lśw – fresh deciduous forest, Lw – wet deciduous forest, OI – alder forest, OIJ – alder-ash forest)



**Rycina 7. Mediana liczby gatunków chrząszczy odłowionych w poszczególnych typach siedliskowych lasu (jednakowe litery oznaczają brak istotności różnic,  $\alpha=0,05$ )**

Figure 7. Median number of species caught in particular forest habitats (same letters indicate lack of statistical differences,  $\alpha=0,05$ )



**Rycina 8. Mediana liczby osobników chrząszczy odłowionych w poszczególnych typach siedliskowych lasu (jednakowe litery oznaczają brak istotności różnic,  $\alpha=0,05$ )**

Figure 8. Median number of specimens caught in particular forest habitats (same letters indicate lack of statistical differences,  $\alpha=0,05$ )

wionych w poszczególnych typach siedliskowych lasu ( $p=0,0291$ ;  $H=18,58$ ;  $df=9$ ;  $N=360$ ), przy czym różnice te występowały jedynie pomiędzy siedliskiem lasu mieszanego wilgotnego a boru wilgotnego ( $p=0,0142$ ) (ryc. 7). Nie stwierdzono natomiast istotnych różnic pomiędzy liczbą osobników odłowionych chrząszczy ( $p=0,0553$ ;  $H=16,60$ ;  $df=9$ ;  $N=360$ ) (ryc. 8).

## 5. Dyskusja

Według Szujckiego (1980) każdy typ siedliskowy lasu dzięki specyficznym warunkom, takim jak skład florystyczny, warunki glebowe, mikroklimat, piętrowość roślinności i historia jej formownia, stwarza owadom specyficzne warunki życia. Chrząszcze saproksyliczne w większości przypadków mają szersze przedziały tolerancji w stosunku do czynników środowiska niż rośliny na podstawie których określono typ siedliskowy lasu. Fakt ten stwarza problem w zdefiniowaniu potencjalnego związku, jaki występuje między konkretnym gatunkiem a typem siedliskowym lasu. Najliczniejsze gatunki występowały we wszystkich lub prawie wszystkich typach siedliskowych lasu, natomiast gatunki rzadkie odławiane były tylko w niektórych z nich. Wydaje się jednak prawdopodobne, że kontynuacja badań pozwoliłaby na ich wykazanie także w innych typach siedliskowych lasu.

Liczba gatunków chrząszczy związanych ze środowiskiem martwych brzoź w KPN wykazuje niewielki trend wzrostowy zgodnie z rosnącą żyznością siedlisk. Podobną prawidłowość zaobserwował także Byk (2001a), prowadząc badania w Nadleśnictwie Hajnówka. Chrząszcze zasiedlające martwe, stojące drzewa i dziuple odławiane były tam w największej liczbie gatunków na siedliskach olsowych, a mniejszą liczbę gatunków wykazano kolejno na siedliskach lasowych i borowych. Jednak inne badania tego autora prowadzone w Białowieskim Parku Narodowym (Byk 2001a, 2001b), Nadleśnictwie Hajnówka (Byk 2001b) oraz Górach Świętokrzyskich (Byk 2007) nie potwierdzają tej zależności.

Wzrost średniej liczby gatunków rzadkich (R), odłowionych w próchnie brzozy, wraz ze wzrostem żyzności siedlisk mógł być spowodowany innymi czynnikami niż typ siedliskowy lasu. Prawdopodobnie największe znaczenie ma fakt, że większość terenów objętych w Kampinoskim Parku Narodowym ochroną ścisłą znajduje się na wilgotnych i żyznych siedliskach. Niejednoznaczne wyniki badań przeprowadzonych przez Byka (2001a, 2001b) w Białowieskim Parku Narodowym i Nadleśnictwie Hajnówka również nie potwierdzają istnienia bezpośredniej zależności między występowaniem gatunków rzadkich a typem siedliskowym lasu. Analo-

giczną sytuację można zaobserwować w przypadku średniej liczby gatunków chrząszczy z klasy F3 związanych ze środowiskiem martwych brzoź. Wzrost liczby gatunków należących do tej klasy wierności przypuszczalnie był także związany ze specyfiką terenu badań, polegającą na zlokalizowaniu obszarów ochrony ścisłej głównie na siedliskach lasowych. Zmienność wyników uzyskanych przez Byka (2001a, 2001b) również w tym przypadku świadczy o braku zależności między ilością gatunków F3 a siedliskiem. Należy także zwrócić uwagę na bardzo wysoką liczbę osobników chrząszczy rzadkich (R) odłowionych w próchnie brzozy na siedlisku lasu świeżego. Było to spowodowane odłowieniem rzadkiego gatunku *Gyrophana minima*, który ma tendencję do skupiskowego występowania, a nie bezpośrednim wpływem siedliska leśnego.

Porównując wyniki niniejszej pracy z danymi literaturowymi, trudno wyciągnąć jednoznaczne wnioski na temat wpływu żyzności i wilgotności lasu na skład gatunkowy oraz strukturę zgrupowań chrząszczy saproksylicznych związanych z próchnem brzozy. Należy zwrócić uwagę na fakt, że cztery najżyźniejsze typy siedliskowe lasu były jednocześnie objęte ochroną ścisłą (patrz rozdz. 2. Teren badań). W tym momencie nasuwa się pytanie, który z czynników, typ siedliskowy lasu czy forma ochrony, mają większy wpływ na wartość przyrodniczą entomocenoz związanych z próchnowiskami brzożowymi. Wydaje się, że forma ochrony, powiązana z ilością próchnowisk, ma największe znaczenie. Natomiast żyzność i wilgotność siedliska, przekładająca się na udział drzew liściastych w drzewostanie, wpływa tylko pośrednio na bogactwo entomofauny. Porównując ilość gatunków rzadkich (R) i należących do klasy F3 z udziałem procentowym gatunków liściastych w drzewostanie na poszczególnych siedliskach (Perliński, Sawoniewicz 2011), można zaobserwować zależność między tymi elementami. Nie widać natomiast silnej zależności między ilością gatunków z grupy rzadkich (R) i klasy F3 a udziałem procentowym brzozy w drzewostanie. Wskazuje to na brak ścisłego powiązania zgrupowań chrząszczy saproksylicznych występujących w próchnie brzoź z rodzajem czy gatunkiem drzewa. Podstawowym warunkiem umożliwiającym występowanie tych gatunków Coleoptera jest obecność martwych drzew liściastych. Rozkładające się drewno brzozy występujące na wszystkich badanych siedliskach wydaje się być odpowiednim dla nich mikrośrodowiskiem (Byk et Byk 2004). Wraz ze wzrostem żyzności i częściowo wilgotności siedliska oraz stopnia ochrony wzrasta potencjalna ilość próchna liściastego. Głównym czynnikiem warunkującym skład i bogactwo zgrupowań chrząszczy jest więc ilość oraz różnorodność dostępnych dla owadów próchnowisk, a nie sam typ siedliskowy lasu.

Według Økland i in. (1996) zależności między liczbą próchnowisk a bogactwem gatunkowym chrząszczy uwidaczniają się dopiero w obiektach o większej skali (100–400 ha). Na powierzchniach badawczych znajdujących się na terenie Obszaru Ochrony Ścisłej Sieraków odłowiono najwięcej gatunków rzadkich. Świadczy to o pozytywnym wpływie biernej formy ochrony, prowadzonej na dużych powierzchniach. Fauna saproksylicznych Coleoptera wrażliwa na wpływ antropopresji, może na takim obszarze znaleźć refugium wolne od intensywnej gospodarki leśnej będącej dla niej poważnym zagrożeniem (Kaila et al. 1997; Niemelä 1997). Pomimo że wiele gatunków może przeżyć w lasach użytkowanych gospodarczo, zgrupowania tych środowisk drastycznie różnią się od lasów naturalnych (Väisänen et al. 1993).

Analizując liczbę gatunków chrząszczy saproksylicznych związanych z brzozą w różnych klasach stałości w odniesieniu do poszczególnych typów siedliskowych lasu, można zauważyć pewne prawidłowości (ryc. 5). Liczba gatunków akcesorycznych, a więc o mniejszej stałości występowania, była dodatnio powiązana z żywnością siedliska. Gatunki należące do klasy konstantów były najmniej liczne w czterech najżyźniejszych typach siedliskowych lasu, znajdujących się jednocześnie na obszarze ochrony ścisłej. Dane te mogą świadczyć o tym, że gatunki występujące na siedliskach uboższych posiadają szeroki zakres tolerancji ekologicznej i tworzą liczniejsze populacje. Zasadlając nietrwałe, często znacznie oddalone od siebie mikrośrodowiska, posiadają dodatkowo wysoką skłonność do dyspersji (Jonsson et al. 2005). Na siedliskach żyźniejszych występuje natomiast więcej gatunków, ale o mniejszej liczebności i cechujących się z reguły węższym zakresem tolerancji ekologicznej. Fakt ten wskazuje na większą naturalność i równowagę tych ekosystemów. Na siedliskach znajdujących się pod ochroną ścisłą nagromadzenie martwych drzew jest większe, dzięki czemu gatunki stenotopowe mają możliwość wyboru próchnowiska optymalnego dla swojego rozwoju. Na siedliskach uboższych brak różnorodnych próchnowisk jest czynnikiem znacząco zmniejszającym liczbę gatunków wyspecjalizowanych.

## Podziękowania

Autor składa serdeczne podziękowania Panu prof. Andrzejowi Szujeckiemu za oznaczenie większości chrząszczy z rodziny Staphylinidae i cenne informacje dotyczące tej grupy oraz wszystkim pracownikom Katedry Ochrony Lasu i Ekologii SGGW w Warszawie, którzy przyczynili się do napisania niniejszej pracy.

## Literatura

- Ammer U. 1991. Konsequenzen aus den Ergebnissen der Totholzforschung für die forstliche Praxis. *Forstwissenschaftliches Centralblatt*, 110: 149–157.
- Banaszak J., Buszko J., Czachorowski S., Czechowska W., Hebda G., Liana A. et al. 2004. Przegląd badań inwentaryzacyjnych nad owadami w parkach narodowych Polski. *Wiadomości Entomologiczne*, 23, Supl. 2: 5–56.
- Byk A. 2001a. Próba waloryzacji drzewostanów starszych klas wieku Puszczy Białowieskiej na podstawie struktury zgrupowań chrząszczy (Coleoptera) związanych z rozkładającym się drewnem pni martwych drzew stojących i dziupli, w: Próba szacunkowej waloryzacji lasów Puszczy Białowieskiej metodą zooindykacyjną, A. Szujecki (red.), Warszawa, Wydawnictwo SGGW: 333–367.
- Byk A. 2001b. Próba waloryzacji drzewostanów starszych klas wieku Puszczy Białowieskiej na podstawie struktury zgrupowań chrząszczy (Coleoptera) związanych z rozkładającym się drewnem leżących pni i pniaków, w: Próba szacunkowej waloryzacji lasów Puszczy Białowieskiej metodą zooindykacyjną, A. Szujecki (red.), Warszawa, Wydawnictwo SGGW: 369–393.
- Byk A. 2007. Waloryzacja lasów Gór Świętokrzyskich na podstawie struktury zgrupowań chrząszczy saproksylicznych, w: Waloryzacja ekosystemów leśnych Gór Świętokrzyskich metodą zooindykacyjną, J. Borowski, S. Mazur (red.), Warszawa, Wydawnictwo SGGW: 57–118.
- Byk A., Byk S. 2004. Chrząszcze saproksylofilne próchnowisk rezerwatu “Dęby w Krukach Pasłęckich”. *Parki Narodowe i Rezerwaty Przyrody*, 23(4): 555–580.
- Byk A., Mazur S., Smoleński M. 1998. Chrząszcze (Coleoptera) odłowione w ptasich budkach lęgowych w Kampinoskim Parku Narodowym. *Wiadomości Entomologiczne*, 17(1): 59–60.
- Byk A., Mokrzycki T. 2007. Chrząszcze saproksyliczne jako wskaźnik antropogenicznych odkształceń Puszczy Białowieskiej. *Studia i Materiały Centrum Edukacji Przyrodniczo-Leśnej*, 2/3(16): 475–509.
- Chudzicka E., Skibińska E., Pilipiuk I. 2003. Stopień poznania fauny Puszczy Kampinoskiej, w: Kampinoski Park Narodowy. Tom I, Przyroda Kampinoskiego Parku Narodowego, R. Andrzejewski (red.), Izabelin, s. 483–498.
- Gawroński R., Oleksa A. 2006. Wstępna waloryzacja alei śródpolnych Parku Krajobrazowego Pojezierza Iławskiego na podstawie chrząszczy saproksylicznych. *Parki Narodowe i Rezerwaty Przyrody*, 25(1): 85–107.
- Gutowski J. M. 2006. Saproksyliczne chrząszcze. *Kosmos*, 1 (270): 53–73.
- Jędrzykowski W. 2006. Różnorodność gatunkowa chrząszczy (Coleoptera: Elateridae, Coccinellidae) środowisk antropogenicznych Kampinoskiego Parku Narodowego. *Wiadomości Entomologiczne*, 25, Supl. 2: 95–98.
- Jonsson B. G., Krusys N., Ranius T. 2005. Ecology of species living on dead wood – lessons for dead wood management. *Silva Fennica*, 39(2): 289–309.
- Kaczmarek W. 1963. An analysis of interspecific competition in communities of the soil macrofauna of some habitats in the Kampinos National Park. *Ekologia Polska, A*, 11(17): 421–482.

- Kaila L., Martikainen P., Punttila P. 1997. Dead trees left in clear-cuts benefit saproxylic *Coleoptera* adapted to natural disturbances in boreal forest. *Biodiversity and Conservation*, 6: 1–18.
- Kasprzak K., Niedbała W. 1981. Wskaźniki biocenotyczne stosowane przy porządkowaniu i analizie danych w badaniach ilościowych, w: *Metody stosowane w zoologii gleby*. M. Górny, L. Grüm (red.) Warszawa, PWN: 397–416.
- Kubisz D., Hilszczański J., Garbaliński P. 2000. Chrząszcze (*Coleoptera*) rezerwatów Czerwińskie Góry I i II i ich otuliny w Puszczy Kampinoskiej. *Parki Narodowe i Rezerwaty Przyrody*, 19(4): 83–89.
- Kuś J., Kuś D. 2004. Entomofauna rozkładającego się drewna świerka, buka i brzozy na terenie Karkonoskiego Parku Narodowego, w: J. Štursa, K. Mazurski R., A. Pałucki, J. Potocka (red.). *Geoekologiczne problemy Krkonoš*. Sborn. Mez. Věd. Konf., Listopad 2003, Szklarska Poręba, *Opera Corcontica*, 41: 269–280.
- Löbl I., Smetana A. (red.) 2003. Catalogue of Palaearctic Coleoptera. Volume 1. *Archostemata – Myxophaga – Adephaga*, Stenstrup, Apollo Books.
- Löbl I., Smetana A. 2004. Catalogue of Palaearctic Coleoptera. Volume 2. *Hydrophiloidea – Histeroidea – Staphylinoidea*, Stenstrup, Apollo Books.
- Löbl I., Smetana A. 2006. Catalogue of Palaearctic Coleoptera. Volume 3. *Scarabaeoidea – Scirtoidea – Dascilloidea – Buprestoidea – Byrrhoidea*, Stenstrup, Apollo Books.
- Löbl I., Smetana A. 2007. Catalogue of Palaearctic Coleoptera. Volume 4. *Elateroidea – Derontoidea – Bostrichoidea – Lymexyloidea – Cleroidea – Cucujoidea*, Stenstrup, Apollo Books.
- Löbl I., Smetana A., 2008. Catalogue of Palaearctic Coleoptera. Volume 5. *Tenebrionoidea*, Stenstrup, Apollo Books.
- Marczak D. 2010. Rzadkie gatunki chrząszczy (*Insecta: Coleoptera*) Kampinoskiego Parku Narodowego. *Parki Narodowe i Rezerwaty Przyrody*, 29(2): 81–91.
- Mokrzycki M. 2007. Waloryzacja ekosystemów leśnych Gór Świętokrzyskich na podstawie struktury zgrupowań chrząszczy związanych z pniakami, w: *Waloryzacja ekosystemów leśnych Gór Świętokrzyskich metodą zoindykacyjną* J. Borowski, S. Mazur (red.), Warszawa. Wydawnictwo SGGW: 148–193.
- Mokrzycki M. 2011. Zgrupowania saproksylicznych chrząszczy (*Coleoptera*) w pniakach wybranych gatunków drzew – studium porównawcze. Warszawa, Wydawnictwo SGGW, s. 148.
- Niemelä J. 1997. Invertebrates and Boreal Forest Management. *Conservation Biology*. 11(3): 601–610.
- Økland B., Bakke A., Hågvar S., Kvamme T. 1996. What factors influence the diversity of saproxylic beetles? A multiscaled study from a spruce forest in southern Norway. *Biodiversity and Conservation*, 5: 75–100.
- Owieśny M., Grzywacz A. 2007. Występowanie *Carabidae* (*Col.*) i *Lepidoptera* w odnowieniach naturalnych i sztucznych terenów porolnych Kampinoskiego Parku Narodowego. *Przegląd Przyrodniczy*, 1–2: 193–202.
- Perliński S. 2007. Waloryzacja ekosystemów leśnych Gór Świętokrzyskich na podstawie leśnych chrząszczy z rodziny sprężykowatych (*Coleoptera, Elateridae*), w: *Waloryzacja ekosystemów leśnych Gór Świętokrzyskich metodą zoindykacyjną*. J. Borowski, S. Mazur (red.), Warszawa, Wydawnictwo SGGW: 217–231.
- Perliński S., Sawoniewicz M. 2011. Larwy sprężykowatych (*Elaterydae*) występujące w próchnie brzoź (*Betula* spp.) na terenie Kampinoskiego Parku Narodowego. *Leśne Prace Badawcze*, 72 (4): 381–388.
- Plewka T. 1981. Niektóre interesujące gatunki owadów fauny Kampinoskiego Parku Narodowego, w: *Entomologia a gospodarka narodowa*, H. Sandner (red.), Warszawa–Wrocław, PWN: 91–93.
- Rutkiewicz A. 2001. Próba waloryzacji lasów Puszczy Białowieskiej metodą zoindykacyjną na przykładzie niefitofagicznych chrząszczy podkorowych (*Coleoptera*), w: *Próba szacunkowej waloryzacji lasów Puszczy Białowieskiej metodą zoindykacyjną*. A. Szujecki (red.), Warszawa, Wydawnictwo SGGW: 319–332.
- Rutkiewicz A. 2007. Waloryzacja lasów Gór Świętokrzyskich na podstawie struktury zgrupowań chrząszczy saproksylicznych powierzchni pni drzew, w: *Waloryzacja ekosystemów leśnych Gór Świętokrzyskich metodą zoindykacyjną*. J. Borowski, S. Mazur, (red.) Warszawa, Wydawnictwo SGGW: 20–56.
- Staniec B. 2006. Kusakowate (*Coleoptera: Staphylinidae*) zasiedlające próchnowiska w południowo-wschodniej Polsce. *Wiadomości Entomologiczne*, 25(3): 165–174.
- Starzyk J. R. 1995. Owady kambio- i ksylofagiczne rozwijające się w pniakach, w: *Szkodniki wtórne, ich rola oraz znaczenie w lesie*. Poznań, Acarus: 93–102.
- Szujewski A. 1980. *Ekologia owadów leśnych*. Warszawa, PWN, s. 604.
- Väisänen R., Biström O., Heliövaara K. 1993. Sub-cortical Coleoptera in dead pines and spruces: is primeval species composition maintained in managed forests? *Biodiversity and Conservation*, 2: 95–113.
- Wanat M., Mokrzycki T. 2005. A new checklist of the weevils of Poland (*Coleoptera: Curculionoidea*). *Genus*, 16(1): 69–117.

## Beetles (Coleoptera) occurring in decaying birch (*Betula* spp.) wood in the Kampinos National Park

Michał Sawoniewicz

Białystok University of Technology, Faculty of Forestry in Hajnówka, Piłsudskiego 8, 17-200 Hajnówka, Poland

Tel. +48 85 682 95 08, e-mail: m.sawoniewicz@pb.edu.pl

**Abstract.** The composition and structure of beetle clusters living in rotting birch wood in Kampinos National Park was investigated. Photoelectors were used to remove beetles from collected wood samples. Ten different research plots, each corresponding to a different forest type, were sampled every month over a 1-year period. A collection of 3256 beetles from 37 families comprising 206 species was amassed during the study. The collected beetles were divided into trophic families, species rareness, and constancy and site fidelity classes. At the more fertile sites, species only able to live on highly-decayed wood were collected (F3), also species facultatively able to live on either dying trees or decaying wood (F1), species that do not live on decayed wood (F0) and other rare species. Trophic group of carnivores (Z) provided most species on more fertile sites. At coniferous forest sites, as well as mixed deciduous forest sites, most individuals collected belonged to mycophagous and myxomycophagous trophic groups. At the other sites, the largest group of collected individuals was zoophagous. The number of rare species was positively related to site fertility. The average number of species increased in accordance with increasing site fertility, however this trend was only statistically significant when applied to moist coniferous forest (Bw) and moist mixed broadleaved forest (LMw) sites. The study revealed differences in the composition and structure of beetle clusters from different forest types. These differences were probably not directly related to site type, but more likely to the form of nature conservation imposed on a particular area and the potential number of decayed deciduous tree trunks. Two different clusters of saproxylic Coleoptera related to birch rot were distinguished: the first includes strictly protected deciduous forest types, the second contains the remaining forest types.

**Key words:** forest type, Coleoptera, saproxylic insects, *Betula*, Kampinos National Park

### 1. Introduction

Many articles about lifeless trees and associated organisms were published in recent years. Many researchers pointed out the importance of decaying wood in ecosystem and began studies on this important issue. One of the largest ecological groups living in this environment is of saproxylic beetles. Beetles associated to decaying wood, in Poland, belong to over 70 families and about 1300 species (Gutowski 2006). According to Ammer (1991), about 700 species can be found on lifeless birches. Largest fauna of saproxylic beetles can be found in forests similar to natural forests, with a large number of lifeless trees forming diversified rotten wood areas. Such forests can still be found in national parks and nature preservation ar-

reas under strict protection, where no harvesting takes place (Gutowski 2006).

Kampinos National Park (KNP) is one of the most valuable yet less known (in the entomological way) national parks in Poland (Banaszak et al. 2004). Chudzicka and others (2003) reported that 656 species of beetles can be found in the area of KNP and its buffer zone. Following are the pieces of research that were conducted on beetles in Kampinos National Park: Kaczmarek 1963, Plewka 1981, Byk and others 1998, Kubisz and others 2000, Jędrzyckowski 2006, Owieśny and Grzywacz 2007, Marczak 2010. Lots of scrappy data on KNP beetles can be found in catalogs, monographs, and systematic revisions on fauna. Perliński and Sawoniewicz (2011) have published an article that is fully dedicated to saproxylic beetles in this area. Data of

saproxylic coleopterofauna related to birches in Poland can be found in the following studies: Starzyk (1995), Byk (2001a, 2001b, 2007), Rutkiewicz (2001, 2007), Byk and Byk (2004), Kuś and Kuś (2004), Gawroński and Oleksy (2006), Staniec (2006), Byk and Mokrzycki (2007), Mokrzycki (2007, 2011), and Perliński (2007).

The aim of this study was investigation on composition and structure of saproxylic beetle clusters associated to birch that can be found on different forest site types in the Kampinos National Park area.

## 2. Research area

Research was conducted in the area of Protective Zone Laski in Kampinos National Park. Ten different sample plots were chosen where each corresponded to the following forest site types: fresh coniferous forest (Bśw), wet coniferous forest (Bw), fresh mixed coniferous forest (BMśw), wet mixed coniferous forest (BMw), fresh mixed deciduous forest (LMśw), wet mixed deciduous forest (LMw), fresh deciduous forest (Lśw), wet deciduous forest (Lw), alder forest (Ol), and alder-ash wet forest (OLJ). Four of these plots (Lśw, Lw, Ol, and OLJ) were located in Strict Protected Area of Sieraków. A detailed description of sample plots can be found in the work of Perliński and Sawoniewicz (2011).

## 3. Methodology

Beetles' collection came from rot samples collected from rotten wood areas in the last three phases of decay. Research had been conducted for 12 consecutive months, since April 2008 to March 2009. At the second half of each month, three 2-liter samples of birch rot were collected from each sample plot. A total of 360 samples were collected, 36 from each sample plot (720 liters of rot). During material harvesting, whole research plots were penetrated in order to select the most diverse rotten wood areas. Only one, two liters of big sample, were collected from each rotten wood area. Detailed description of particular features of rotten wood area, where samples were collected, can be found in the work of Perliński and Sawoniewicz (2011).

Rot collected at research plots was placed in labeled folic bags and transported to a laboratory. The process of scaring out the insects in photoelector, using 25-Watt bulb, lasted 10 days. After that time insects were prepared and determined. Individuals only in imago stadium were considered in this research.

Collected species were classified in one of the following classes of fidelity:

F3 – species obligatorily associated with decayed wood; F2 – species less associated with the state of decomposition of wood, but prefer the fructifications of wood fungi, the subcortical environment, tree hollows, etc.; F1 – species facultatively associated with decaying wood or weakened trees; and F0 – species not associated with occupying wood.

Particular species were also divided into trophic groups as follows: F – phytophagous, K – xylophagous, M – mycophagous, Mx – myxomycophagous, N – necrophagous, S – saprophagous, Z – zoophagous. Some species were classified in more than one trophic group; however in statistical calculation only one, most important trophic form of particular species, was taken (in tab.1 trophic form named as first).

Rare species (R) were also selected, occurring on isolated, single plots and/or relics of primeval forests which require natural environment with large number of diverse rotten wood areas.

Determination index (*D*) was calculated to determine part of individuals from particular species relative to total number of individuals from particular systematic (Szujewski 1980):

$$D = \frac{s}{S} 100 (\%)$$

where:

*D* – determination index,

*s* – number of individuals of particular species,

*S* – total number of insects collected at particular research area.

Based on determination index value, six classes were determined (Kasprzak, Niedbała 1981): superdominants  $\geq 30,01\%$ , eudominants 10,01 – 30,00%, dominants 5,01 – 10,00%, subdominants 2,01 – 5,00%, recedents 1,01 – 2,00%, subrecedents  $\leq 1,00\%$ .

Constancy index (*C*) was calculated; it shows percentage of samples, where particular species was found (Szujewski 1980):

$$C = \frac{q}{Q} 100 (\%)$$

where:

*C* – constancy index,

*Q* – total number of samples,

*q* – number of samples, where particular species was found.

Based on constancy index values, 4 different classes were divided (Kasprzak, Niedbała 1981) and following ranges were established: eukonstants  $\geq 50,01\%$ , konstants 20,01–50,00%, accessory species 5,01– 20,00%, akcydenty  $\leq 5,00\%$ .

Collected beetles were mostly marked by the author of this study. Species belonging to subfamilies:

Aleocharinae, Oxytelinae, Paederinae, Phloeocharinae, Staphylininae, and Steninae within family Staphylinidae were marked by prof. A. Szujewski and the mark of most individuals from subfamilies Euaesthetinae, Habrocerinae, Omaliinae, and Tachyporinae (Staphylinidae) was also verified.

The evidence is placed in author's private collection, in collection of Department of Forest Protection and Ecology SGGW in Warsaw and in private collection of prof. A. Szujewski. Species nomenclature and systematic design were taken after "Catalogue of Palaearctic Coleoptera" (Löbl, Smetana 2003-2008) and "A new checklist of the weevils of Poland, Coleoptera: Curculionoidea" (Wanat, Mokrzycki 2005).

Due to lack of normality distribution of variables, the impact of forest site type on number of collected individuals and saproxylic Coleoptera species was analyzed using the Kruskal-Wallis test. Calculations were done using Statistica.

#### 4. Results

3256 beetles (individuals in imago stadium) belonging to 206 species and 37 families (tab. 1) were collected during the research. The largest family in terms of number of species were Staphylinidae (47,68%), subsequently Ptiliidae (15,76%), Ciidae (8,36%), Cerylonidae (5,56%), Scydmaenidae (4,92%) and Carabidae (4,27%). Smaller share in families' structure were of: Leiodidae (2,18%), Latridiidae (2,06%), Elateridae (1,54%), and Tenebrionidae (1,04%). All remaining families' share was less than 1%. *Pteryx suturalis* turned out to be eudominant species, its share came to 10,29%. *Scaphisoma agaricinum* (8,17%), *Euplectus nanus* (6,11%), *Gabrius splendidulus* (5,38%), *Cerylon histeroides* (5,10%), and *Sepedophilus testaceus* (5,07%) can be considered as dominant species.

Subdominants were *Microscydmus minimus* (3,78%), *Ptinella aptera* (3,78%), *Gyrophana minima* (3,13%), *Bibloporus bicolor* (2,40%), *Cis fagi* (2,18%), and *Ennearthron cornutum* (2,06%). Smaller role in species' structure had recedents like *Dinaraea angustula* (1,69%), *Cis castaneus* (1,66%), *Euplectus karstenii* (1,63%), *Cis micans* (1,38%), *Biblopectus tenebrosus* (1,35%), *Dyschirius globosus* (1,17%), *Corticaria longicollis* (1,14%), *Micridium halidaii* (1,14%), *Oxytelaphus obscurus* (1,14%), and *Saulcyella schmidtii* (1,14%). The remaining subprecedent species share came out to be less than 1%.

Beetles belonging to rare fauna and relics of primeval forests (R) composed 13,59% of species and 9,62% of individuals. Fidelity class grouping by insects obliga-

torily associated to the decayed wood (F3) consisted of 18,93% of species and 38,28% of individuals. Insects associated with the state of decomposition of wood, but preferring the fructifications of wood fungi, the subcortical environment, and tree hollows (F2) presented 33,01% of species and 47,28% of individuals. Beetles facultatively associated with decaying wood or weakened trees (F1) composed 16,99% of species and 6,97% of individuals. Fidelity class formed by insects not associated with occupying wood (F0) included 31,07% of species and 7,47% of individuals.

The largest trophic group were predatory beetles; they composed 40,52% of all collected individuals and 44,66% species. Next in terms of number were beetles feeding on fungi and myxomycetes; their share was 37,76% of individuals and 23,79% of species. Beetles feeding on dead organic matter composed 18,13% of individuals and 14,56% of species. Least numerous groups were beetles, their main diet components are living plant components (0,71% of individuals and 5,34% of species), wood (0,40% of individuals and 2,43% of species), and dead animals (0,09% and 0,97% of species). For remaining 2,40% of individuals and 8,25% of species we do not know food preferences as they were not identified adequately.

Most individuals were collected in wet mixed deciduous forest while least in wet mixed coniferous forest. The richest in terms of species was alder forest while the poorest was wet coniferous forest (tab. 1).

Number of rare species or relics of primeval forests (R) was the largest on four most fertile forest site types (Ol, Lśw, Lw, and OlJ). Species from this group were the least frequently collected on weaker forest site types (Bśw, BMw, and Bw). Species obligatorily associated to decayed wood (F3) were most frequent at fresh deciduous forest site and alder-ash wet forest site. The F3 class was less frequent in species at weaker site types (Bśw, Bw, and BMśw). At almost all site types (except LMśw, Lśw, and Ol) most frequent collected species were less associated to the state of decomposition of wood, but prefer the fructifications of wood fungi, the subcortical environment, and tree hollows (F2). The number of species from this class was the largest at less fertile forest site types (BMśw, LMw, Bw, and Bśw). Species from fidelity class F1 were mostly collected at four most fertile sites (Ol, Lw, Lśw, and OlJ). They were barely found at fresh coniferous forest, wet coniferous forest, and wet mixed coniferous forest sites. Species representing F0 class were the most frequent at 5 most fertile forest site types (Ol, LMw, Lśw, Lw, and OlJ). To recap, on fertile sites more species from classes F3, F1, and F0; and rare (R) were collected. Number of species from class F2 was larger on less fertile sites (fig. 1).

**Table 1.** Beetles collected in birch mould in the Kampinos National Park (KPN) in particular forest habitats

Taxon	F	R	T	Number of specimens										
				Bśw	Bw	BMśw	BMw	LMśw	LMw	Lśw	Lw	OI	OII	
1	2	3	4	6	7	8	9	10	11	12	13	14	15	
<b>Carabidae</b>														
<i>Agonum micans</i> (Nicolai, 1822)	F1		Z								6	6	1	
<i>Agonum muelleri</i> (Herbst, 1784)	F1		Z		1									
<i>Agonum viduum</i> (Panzer, 1796)	F1		Z							1		2	9	
<i>Amara brunnea</i> (Gyllenhal, 1810)	F0		ZF	1										
<i>Amara pulpani</i> Kult, 1949	F0		ZF				1			1				
<i>Badister unipustulatus</i> Bonelli, 1813	F1		Z										1	
<i>Bembidion doris</i> (Panzer, 1796)	F0		Z										1	
<i>Bembidion properans</i> (Stephens, 1828)	F0		Z			1								
<i>Calathus micropterus</i> (Duftschmid, 1812)	F1		Z					2						
<i>Carabus arcensis</i> Herbst, 1784	F0		Z	1									2	
<i>Carabus granulatus</i> Linnaeus, 1758	F1		Z							1		4	2	
<i>Dyschirius globosus</i> (Herbst, 1784)	F1		Z						1	2	5	22	8	
<i>Loricera pilicornis</i> (Fabricius, 1775)	F1		Z							1			1	
<i>Microlestes minutulus</i> (Goeze, 1777)	F0		Z	4		1								
<i>Oxypselaphus obscurus</i> (Herbst, 1784)	F1		Z						19		8	10		
<i>Pterostichus anthracinus</i> (Illiger, 1798)	F1		Z								1	2	2	
<i>Pterostichus oblongopunctatus</i> (Fabricius, 1787)	F1		Z	1				1		1			2	
<i>Tachyta nana</i> (Gyllenhal, 1810)	F2		Z	2		1								
<b>Hydrophilidae</b>														
<i>Cercyon lateralis</i> (Marsham, 1802)	F0		?				1			1	2			
<b>Histeridae</b>														
<i>Eblisia minor</i> (Rossi, 1790)	F2		Z			1								
<i>Paromalus flavicornis</i> (Herbst, 1792)	F2		Z						1					
<i>Plegaderus caesus</i> (Herbst, 1792)	F3		Z	3		1	1	6	5		13		1	
<b>Ptiliidae</b>														
<i>Acrotrichis atomaria</i> (De Geer, 1774)	F0		S						1	2			5	
<i>Micridium halidaii</i> (Matthews, 1868)	F3	R	S	1		5		5		3	2	4	17	
<i>Millidium minutissimum</i> (Ljungh, 1804)	F0	R	S										1	
<i>Ptenidium pusillum</i> (Gyllenhal, 1808)	F1		S										2	
<i>Pteryx suturalis</i> (Heer, 1841)	F3		S	54		37	34	3	69	4	36	72	26	
<i>Ptinella aptera</i> (Guérin-Ménéville, 1839)	F3		S	1	4	72	12	7	8		3	9	7	
<b>Leiodidae</b>														
<i>Agathidium atrum</i> (Paykull, 1798)	F2		Mx				1							
<i>Agathidium rotundatum</i> (Gyllenhal, 1827)	F2	R	Mx				4							
<i>Agathidium seminulum</i> (Linnaeus, 1758)	F2		Mx	1	2	3			6	5	5	2	2	
<i>Anisotoma castanea</i> (Herbst, 1792)	F3		Mx							2				
<i>Anisotoma glabra</i> (Fabricius, 1787)	F3	R	Mx					4		1	2	1	2	
<i>Anisotoma humeralis</i> (Fabricius, 1792)	F3		Mx	1				3	7				1	
<i>Liodopria serricornis</i> (Gyllenhal, 1813)	F3	R	M							14		2		
<b>Scydmaenidae</b>														
<i>Euconus maklinii</i> (Mannerheim, 1844)	F2		Z			1								
<i>Euconus pubicollis</i> (Müller et Kunze, 1822)	F2		Z			1	1	1	3		3		3	







Taxon	F	R	T	Number of specimens										
				Bšw	Bw	BMšw	BMw	LMšw	LMw	Lšw	Lw	OI	OIJ	
1	2	3	4	6	7	8	9	10	11	12	13	14	15	
<b>Cerylonidae</b>														
<i>Cerylon ferrugineum</i> Stephens, 1830	F2		Mx	2	2	3		4	1				2	
<i>Cerylon histeroideus</i> (Fabricius, 1792)	F2		Mx	16	8	22	6	62	28	8	14	2		
<i>Cerylon impressum</i> Erichson, 1845	F2		Mx			1								
<b>Endomychidae</b>														
<i>Endomychus coccineus</i> (Linnaeus, 1758)	F2		M		1									
<i>Leiestes seminiger</i> (Gyllenhal, 1808)	F2	R	M	7										
<b>Coccinellidae</b>														
<i>Adalia decempunctata</i> (Linnaeus, 1758)	F0		Z							1				
<i>Coccidula rufa</i> (Herbst, 1783)	F0		Z						2					
<i>Coccinella septempunctata</i> Linnaeus, 1758	F0		Z				1							
<i>Psyllobora vigintiduopunctata</i> (Linnaeus, 1758)	F0		Z					1						
<b>Corylophidae</b>														
<i>Orthoperus corticalis</i> (Redtenbacher, 1845)	F3		M										2	
<i>Sericoderus lateralis</i> (Gyllenhal, 1827)	F1		M										1	
<b>Latridiidae</b>														
<i>Corticaria lapponica</i> (Zetterstedt, 1838)	F2	R	M										1	
<i>Corticaria longicollis</i> (Zetterstedt, 1838)	F2		M		20		2					15		
<i>Cortinicara gibbosa</i> (Herbst, 1793)	F1		M	1	3		1	2	4	2	3	1	1	
<i>Enicmus fungicola</i> (Thomson, 1868)	F2		Mx				1							
<i>Enicmus rugosus</i> (Herbst, 1793)	F2		Mx	1	1	3	1	2			2			
<b>Mycetophagidae</b>														
<i>Litargus connexus</i> (Fourcroy, 1785)	F2		MZ		2									
<i>Mycetophagus fulvicollis</i> Fabricius, 1792	F2	R	MZ										1	
<i>Mycetophagus quadriguttatus</i> Müller, 1821	F2		MZ						3					
<b>Ciidae</b>														
<i>Cis boleti</i> (Scopoli, 1763)	F2		M		1	1		2	8					
<i>Cis castaneus</i> (Herbst, 1793)	F2	R	M	3	9	3		2	3	1	21	7	5	
<i>Cis fagi</i> Waltl, 1839	F2		M	1	40		3	1			3	22	1	
<i>Cis micans</i> (Fabricius, 1792)	F2		M	2				15	24		4			
<i>Ennearthron cornutum</i> (Gyllenhal, 1827)	F2		M	1	14	1	21	17	3		3	1	6	
<i>Octotemnus glabriculus</i> (Gyllenhal, 1827)	F2		M						19					
<i>Rhopalodontus perforatus</i> (Gyllenhal, 1813)	F2	R	M				1						1	
<i>Sulcacis affinis</i> (Gyllenhal, 1827)	F2		M			1			1					
<b>Melandryidae</b>														
<i>Orchesia micans</i> (Panzer, 1792)	F2		M				4							
<b>Zopheridae</b>														
<i>Bitoma crenata</i> (Fabricius, 1775)	F2		MZ	2								2		
<b>Tenebrionidae</b>														
<i>Bolitophagus reticulatus</i> (Linnaeus, 1767)	F2		M		6		2		2				13	
<i>Diaperis boleti</i> (Linnaeus, 1758)	F2		M						4					
<i>Mycetochara flavipes</i> (Fabricius, 1792)	F3	R	K				1							
<i>Myrmexichenus subterraneus</i> Chevrolat, 1835	F1	R	?			2								
<i>Neomidia haemorrhoidalis</i> (Fabricius, 1787)	F2	R	M		2								1	
<i>Uloma rufa</i> (Piller et Mitterpacher, 1783)	F3		KM				1							

Taxon	F	R	T	Number of specimens										
				Bśw	Bw	BMśw	BMw	LMśw	LMw	Lśw	Lw	OI	OIJ	
1	2	3	4	6	7	8	9	10	11	12	13	14	15	
<b>Pyrochroidae</b>														
<i>Schizotus pectinicornis</i> (Linnaeus, 1758)	F3		ZS				1	1	1	1				
<b>Scaptiidae</b>														
<i>Anaspis flava</i> (Linnaeus, 1758)	F3		K						3					
<i>Anaspis rufilabris</i> (Gyllenhal, 1827)	F3		K		1						1			
<b>Chrysomelidae</b>														
<i>Chaetocnema concinna</i> (Marsham, 1802)	F0		F						1					
<i>Chaetocnema confusa</i> (Boheman, 1851)	F0		F									1		
<i>Cryptocephalus parvulus</i> Müller, 1776	F0		F				1							
<i>Oulema melanopus</i> (Linnaeus, 1758)	F0		F				1		1					
<i>Phyllotreta exclamationis</i> (Thunberg, 1784)	F0		F	1								1	2	
<i>Phyllotreta nemorum</i> (Linnaeus, 1758)	F0		F				1	2	1					
<i>Prasocuris marginella</i> (Linnaeus, 1758)	F0		F										1	
<b>Curculionidae</b>														
<i>Anthonomus pomorum</i> (Linnaeus, 1758)	F0		F						1					
<i>Ceutorhynchus ignitus</i> Germar, 1824	F0		F										1	
<i>Sirocalodes depressicollis</i> (Gyllenhal, 1813)	F0		F								1		1	
<i>Strophosoma capitatum</i> (DeGeer, 1775)	F0		F	1					4					
<i>Trypodendron signatum</i> (Fabricius, 1792)	F1		MK									1	2	
Total number of specimens					261	335	417	210	336	495	341	314	306	241
Total number of species					48	43	51	50	49	68	61	58	77	64

Sites: Bśw – fresh coniferous forest, Bw – wet coniferous forest, BMśw – fresh mixed coniferous forest, BMw – wet mixed coniferous forest, LMśw – fresh mixed deciduous forest, LMw – wet mixed deciduous forest, Lśw – fresh deciduous forest, Lw – wet deciduous forest, OI – alder forest, OIJ – alder-ash wet forest

F – Class of fidelity in relation to highly decomposed wood: F3 – species obligatorily associated with decayed wood, F2 – species less associated with the state of decomposition of wood, but prefer the fructifications of wood fungi, the subcortical environment, tree hollows, etc.,

F1 – species facultatively associated with decaying wood or weakened trees, F0 – species not associated with occupying wood

R – species representing faunal rarities and /or relics of primeval forests

T – trophic group: F – phytophagous, K – xylophagous, M – mycophagous, Mx – myxomycophagous, N – necrophagous, S – saprophagous, Z – zoophagous

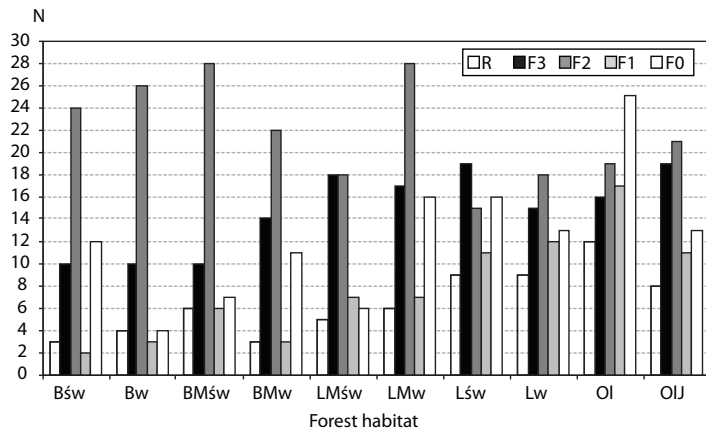
The greatest number of individuals belonging to rare species or relics of primeval forests (R) was collected on four most fertile sites (Lśw, Lw, OIJ, and OI). Smaller disproportion between number of individuals from particular classes collected on more fertile forest site types can be observed (fig. 2).

The most of collected species belonged to trophic group of zoophagous. This group was especially formed by species on more fertile sites (fig. 3). At coniferous forest sites as well as mixed deciduous forest sites, the most collected individuals belong to trophic groups of mycophagous and myxomycophagous. At the other sites, the largest group of collected individuals was of zoophagous (fig. 4).

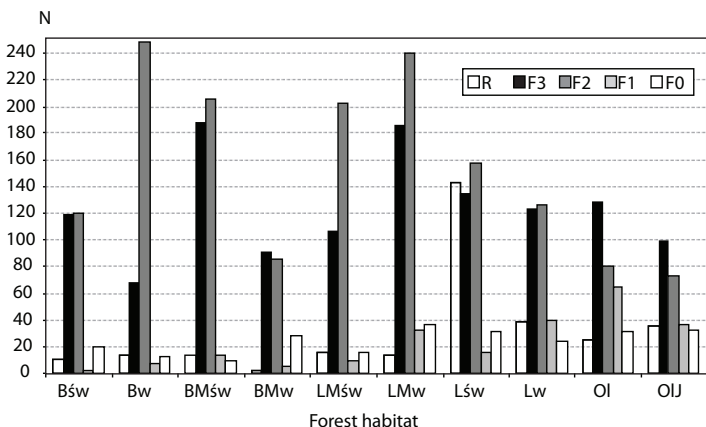
Together with growth of site fertility grew number of accessory species (fig. 5). The least species belonging to constants were characteristic for four most fertile forest site types (OIJ, Lśw, Lw, and OI).

We will now make an analysis of similarities between particular forest site types, conducted on the basis of presence or lack of species in the community; let us distinguish two separate beetle communities (fig. 6). The first

one includes beetles collected from most fertile forest site types (Lw, Lśw, OI, OIJ). Dominating species in this community are *Biblopectus tenebrosus*, *Cis castaneus*, *Cis fagi*, *Dyschirius globosus*, *Euplectus nanus*, *Gabrius splendidulus*, *Gyrophaena minima*, *Micridium halidaii*, *Microscydmus minimus*, *Pteryx suturalis*, *Saulcyella schmidtii*, and *Sepedophilus testaceus*. Second community is made of beetles from less fertile sites (Bśw, Bw, BMśw, BMw, LMśw, LMw). Dominating species in this community are *Atheta gagatina*, *Bibloporus bicolor*, *Cerylon histeroides*, *Cis fagi*, *Corticaria longicollis*, *Dinaraea angustula*, *Ennearthron cornutum*, *Euplectus nanus*, *Gabrius splendidulus*, *Microscydmus minimus*, *Pteryx suturalis*, *Ptinella aptera*, *Scaphisoma agaricinum*, and *Sepedophilus testaceus*. Both communities differ in number of species and individuals collected on average at particular forest site types. In case of community from less fertile sites, there were on average 342,17 of individuals and 51,5 species collected, while in community from more fertile sites – respectively 300,5 of individuals and 65 species. Average number of individuals from classes of fidelity F3 and F2 collected in particular

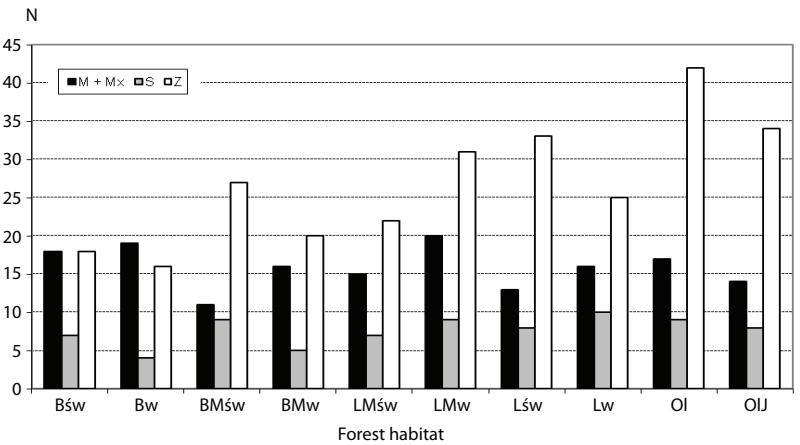


**Figure 1.** Number of species belonging to different classes of fidelity and rarely caught in particular forest habitats

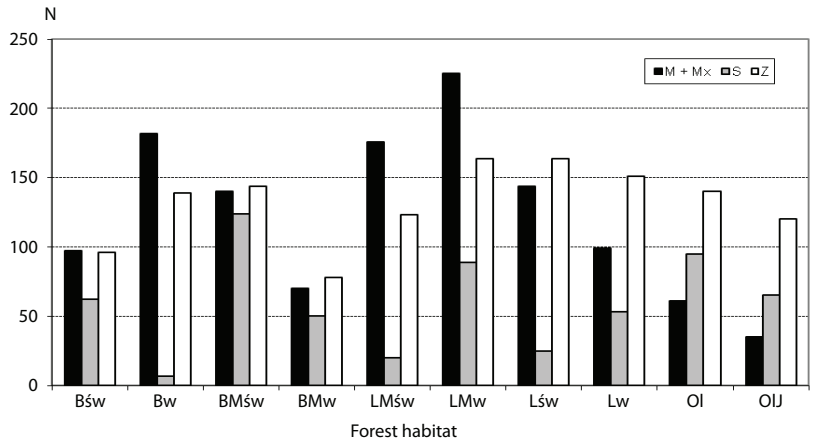


**Figure 2.** Number of specimens belonging to different classes of fidelity and rarely caught in particular forest habitats

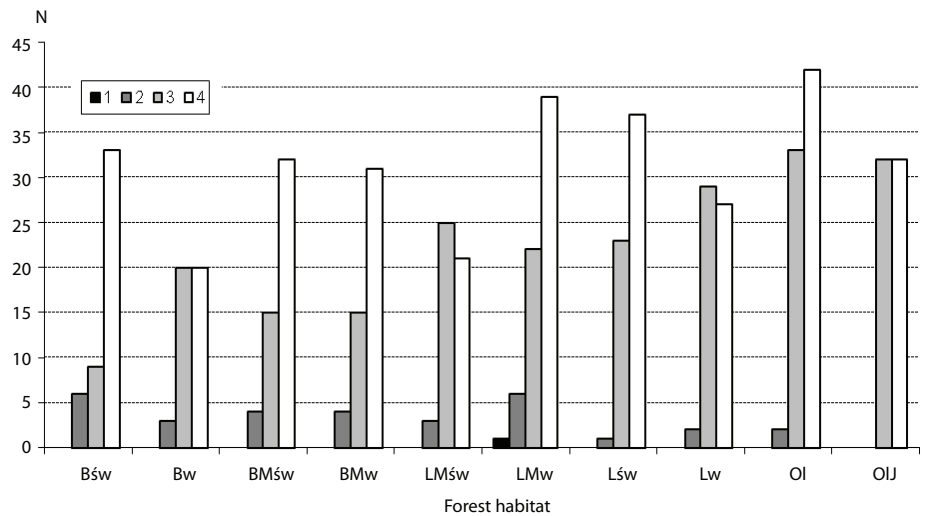
**Figure 3.** Number of species belonging to a group of trophic consisting of mycophagous (M), myxomycophagous (Mx), saprophagous (S), and zoophagous (Z) caught in particular forest habitats



**Figure 4.** Number of specimens belonging to a group of trophic consisting of mycophagous (M), myxomycophagous (Mx), saprophagous (S), and zoophagous (Z) caught in particular forest habitats

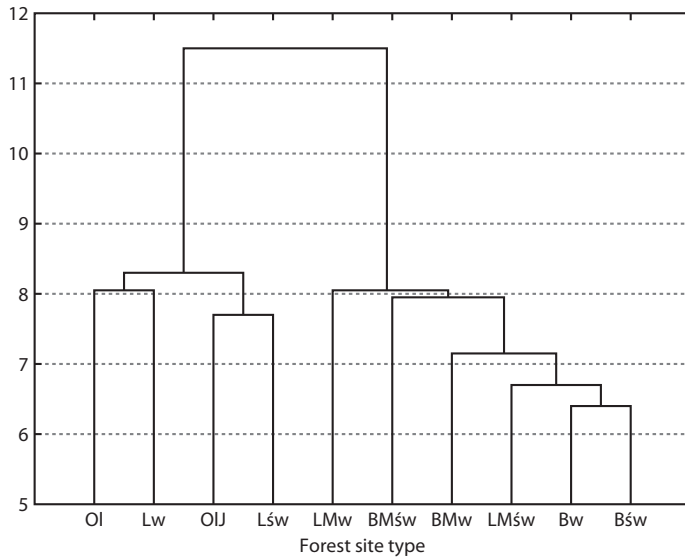


**Figure 5.** Number of species belonging to different classes of constancy caught in particular forest habitats: 1 – absolute species having constancy of 50,01–100%, 2 – konstant species having constancy of 20,01–50,00%, 3 – accessory species having constancy of 5,01–20,00%, 4 – accidental species having constancy lower than 5,00%

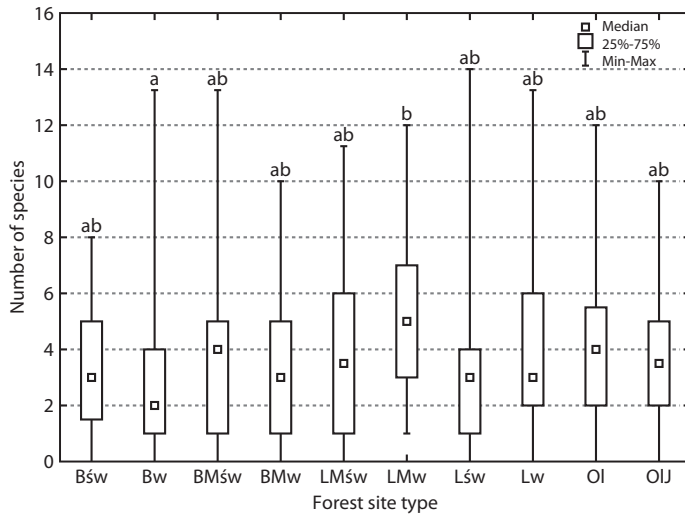


forest site types was larger than in community of less fertile sites. Average number of species and individuals belonging to classes of fidelity F1 and F0 collected in particular forest site types was bigger in community of more fertile sites. Average number of species and individuals belonging to rare fauna and relics of primeval forests collected on particular forest site types

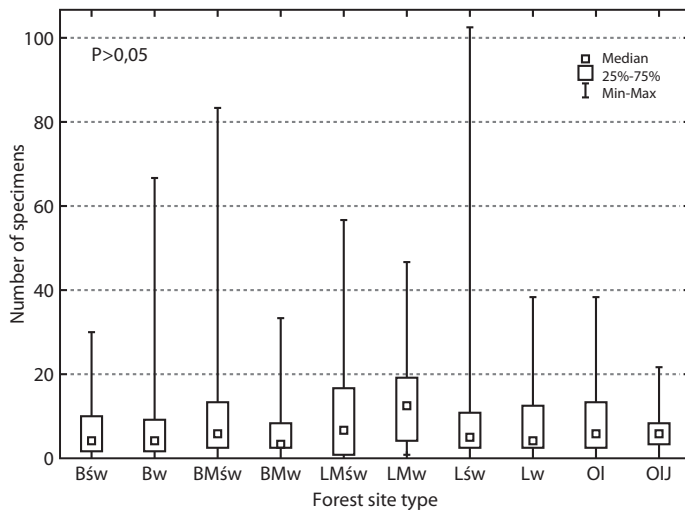
was bigger in community of more fertile sites. Average number of individuals belonging to the trophic groups of saprophagous and zoophagous collected on particular forest site types was bigger in community of more fertile sites. The average number of individuals belonging to mycophagous and myxomycophagous was bigger in the community of less fertile sites.



**Figure 6.** Dendrogram of similarity between communities of beetles collected in particular forest sites (Ward's method) – on the basis of presence or absence of particular species (Bśw – fresh coniferous forest, Bw – wet coniferous forest, BMśw – fresh mixed coniferous forest, BMw – wet mixed coniferous forest, LMśw – fresh mixed deciduous forest, LMw – wet mixed deciduous forest, Lśw – fresh deciduous forest, Lw – wet deciduous forest, OI – alder forest, OIJ – alder-ash wet forest)



**Figure 7.** Median number of species caught in particular forest habitats (same letters indicate lack of statistical differences,  $\alpha=0,05$ )



**Figure 8.** Median number of specimens caught in particular forest habitats (same letters indicate lack of statistical differences,  $\alpha=0,05$ )

Numerous data analyses pointed differences in number of saproxylic beetle species collected on particular forest site types ( $p=0,0291$ ;  $H=18,58$ ;  $df=9$ ;  $N=360$ ), but these differences were only between wet mixed deciduous forest and wet coniferous forest ( $p=0,0142$ ) (fig. 7). Significant differences between number of collected individuals ( $p=0,0553$ ;  $H=16,60$ ;  $df=9$ ;  $N=360$ ) (fig. 8) were not found.

## 5. Discussion

According to Szujewski (1980) every forest site type, according to specific conditions such as floristic composition, soil conditions, microclimate, vegetation levels, and history of its forming, creates specific living conditions for insects. Saproxylic beetles, in general, have wider environment toleration ranges than plants based on forest site types were determined. This fact creates the problem in defining potential relationship between particular species and forest site type. The most abundant species were found in all or in almost all forest site types, while rare species were collected only in some of them. It seems likely, that continuation of research would let us collect them also in other forest site types.

Number of beetle species associated to environment of lifeless birches in KNP demonstrates slightly upward trend according to growing fertility of sites. Byk (2001a) noticed similar regularity during studies in Hajnówka Forest District. Beetles settled in lifeless, standing trees and hollows were mostly collected at alder forest sites while less species at coniferous forest sites and deciduous forest sites were found. Other studies from this author, conducted in Białowieża National Park (Byk 2001a, 2001b), Hajnówka Forest District (Byk 2001b) and Holly Cross Mountains (Byk 2007) do not corroborate this dependence.

The increase of average number of rare species (R), collected from birch rot, with increasing site's fertility could be caused by other factors than forest site type. Probably the most important fact is that most of strict protection areas in KNP are at wet and fertile sites. Ambiguous results of studies conducted by Byk (2001a, 2001b) in Białowieża National Park and Hajnówka Forest District also do not affirm existence of close dependence between the rare species occurrence and forest site type. Analogous situation can be observed at average number of beetles from F3 class associated to lifeless birches environment. Increase in the number of species from this class of fidelity was probably related to specific character of research area; strict protection areas were mostly localized at deciduous forest site types. Variability of results obtained by Byk (2001a,

2001b) also show lack of dependence between number of species F3 and site type. Large number of rare beetles, individuals (R) collected in birch rot on fresh deciduous forest site, should also be pointed. It was due to the collection of rare species such as *Gyrophana minima*, which tends to occur in communities rather than the direct influence of forest site type.

Comparing results of this study with literature data, it is difficult to draw unequivocal conclusions on impact of forest fertility and humidity on species composition and structure of communities of saproxylic beetles associated to birch rot. It should be noted that four most fertile forest site types were areas of strict preservation (see chapter 2: Research area). At this point the question that arises is: Which factor, forest site type, or preservation form has stronger influence at natural value of entomocenosis associated to birch rotten wood? It seems that the preservation form connected with number of rotten wood is of great importance. However site's fertility and wetness, which have impact on share of deciduous trees in a stand, influence only indirectly on entomofauna's abundance. Comparing number of rare species (R) and those belonging to F3 class with percentage share of deciduous trees in a stand on particular sites (Perliński, Sawoniewicz 2011), a dependence on these elements can be noticed. It is hard to notice strong dependence between number of rare species (R) and from F3 class and percentage share of birch in a stand. It indicates lack of strong connection between communities of saproxylic beetles and tree genus or species. The basic condition for these species (Coleoptera) to occur is the existence of lifeless deciduous trees. Decaying birch wood occurring on all studied sites seems to be appropriate microclimate for them (Byk et Byk 2004). With the increase of site's fertility and partial wetness as well as preservation level, potential quantity of deciduous rot increases. The main factor determining the composition and abundance of beetle communities is the number and diversity of rotten wood areas available to insects, not only the forest site type.

According to Økland and others (1996) relationships between the number of rotten wood areas and abundance of beetle species can be noticed only in the objects of bigger scale (100–400 ha). Research plots at Strict Preservation, Sieraków, experienced collection of the largest number of rare species. This shows that passive preservation at big areas has a positive influence. The fauna of saproxylic Coleoptera, sensitive to influence of anthropogenic impact, on such an area can find refugium free from intensive forest management, which is a big threat for them (Kaila et al. 1997; Niemelä 1997). Although many species can survive in harvested forests, communities from these environments differ drastically from natural forests (Väisänen et al. 1993).

Analyzing number of saproxylic beetle species associated to birch in different classes of constancy in relation to particular forest site types, some regularity can be noticed (fig. 5). Number of accessory species (lower constancy of occurring) was positively related to site's fertility. Species from class of konstants were the least numerous at the four most fertile forest site types, all in strict preservation areas. These data show that species from less fertile sites have a wide range of ecological tolerance and create bigger communities. By settling on impermanent, often quite far from each other, e.g., microclimates, they also have quite high disposition to dispersion (Jonsson et al. 2005). On the other hand, on more fertile sites, more species can be found, but less numerous and characterized by narrow range of ecological tolerance. This fact points out greater naturalness and balance of these ecosystems. At strict preservation areas accumulation of lifeless trees is higher, so stenotopic species can choose rotten wood area optimal for their development. At less fertile sites lack of diversified rotten wood areas is a factor significantly reducing number of specialized species.

## Acknowledgments

The author would like to thank Prof. Andrzej Szujecki for determining most beetles from Staphylinidae family and for providing valuable information on this group; and all the employees of the Department of Forest Protection and Ecology of SGGW, Warsaw, that contributed to the writing of this paper.

## References

- Ammer U. 1991. Konsequenzen aus den Ergebnissen der Tothholzforschung für die forstliche Praxis. *Forstwissenschaftliches Centralblatt*, 110: 149–157.
- Banaszak J., Buszko J., Czachorowski S., Czechowska W., Hebda G., Liana A. et al. 2004. Przegląd badań inwentaryzacyjnych nad owadami w parkach narodowych Polski. *Wiadomości Entomologiczne*, 23, Supl. 2: 5–56.
- Byk A. 2001a. Próba waloryzacji drzewostanów starszych klas wieku Puszczy Białowieskiej na podstawie struktury zgrupowań chrząszczy (*Coleoptera*) związanych z rozkładającym się drewnem pni martwych drzew stojących i dziupli, in: Próba szacunkowej waloryzacji lasów Puszczy Białowieskiej metodą zoindykacyjną, A. Szujecki (ed.), Warszawa, Wydawnictwo SGGW: 333–367.
- Byk A. 2001b. Próba waloryzacji drzewostanów starszych klas wieku Puszczy Białowieskiej na podstawie struktury zgrupowań chrząszczy (*Coleoptera*) związanych z rozkładającym się drewnem leżących pni i pniaków, in: Próba szacunkowej waloryzacji lasów Puszczy Białowieskiej metodą zoindykacyjną, A. Szujecki (ed.), Warszawa, Wydawnictwo SGGW: 369–393.
- Byk A. 2007. Waloryzacja lasów Gór Świętokrzyskich na podstawie struktury zgrupowań chrząszczy saproksylicznych, in: Waloryzacja ekosystemów leśnych Gór Świętokrzyskich metodą zoindykacyjną, J. Borowski, S. Mazur (ed.), Warszawa, Wydawnictwo SGGW: 57–118.
- Byk A., Byk S. 2004. Chrząszcze saproksylofilne próchnowisk rezerwatu „Dęby w Krukach Pasleckich”. *Parki Narodowe i Rezerwaty Przyrody*, 23(4): 555–580.
- Byk A., Mazur S., Smoleński M. 1998. Chrząszcze (*Coleoptera*) odłowione w ptasich budkach lęgowych w Kampinoskim Parku Narodowym. *Wiadomości Entomologiczne*, 17(1): 59–60.
- Byk A., Mokrzycki T. 2007. Chrząszcze saproksyliczne jako wskaźnik antropogenicznych odkształceń Puszczy Białowieskiej. *Studia i Materiały Centrum Edukacji Przyrodniczo-Leśnej*, 2/3(16): 475–509.
- Chudzicka E., Skibińska E., Pilipiuk I. 2003. Stopień poznania fauny Puszczy Kampinoskiej, w: Kampinoski Park Narodowy. Tom I, Przyroda Kampinoskiego Parku Narodowego, R. Andrzejewski (ed.), Izabelin, pp. 483–498.
- Gawroński R., Oleksa A. 2006. Wstępna waloryzacja alei śródpolnych Parku Krajobrazowego Pojezierza Iławskiego na podstawie chrząszczy saproksylicznych. *Parki Narodowe i Rezerwaty Przyrody*, 25(1): 85–107.
- Gutowski J. M. 2006. Saproksyliczne chrząszcze. *Kosmos*, 1(270): 53–73.
- Jędrzyckowski W. 2006. Różnorodność gatunkowa chrząszczy (*Coleoptera: Elateridae, Coccinellidae*) środowisk antropogenicznych Kampinoskiego Parku Narodowego. *Wiadomości Entomologiczne*, 25, Supl. 2: 95–98.
- Jonsson B. G., Kruys N., Ranius T. 2005. Ecology of species living on dead wood – lessons for dead wood management. *Silva Fennica*, 39(2): 289–309.
- Kaczmarek W. 1963. An analysis of interspecific competition in communities of the soil macrofauna of some habitats in the Kampinos National Park. *Ekologia Polska, A*, 11(17): 421–482.
- Kaila L., Martikainen P., Punttila P. 1997. Dead trees left in clear-cuts benefit saproxylic *Coleoptera* adapted to natural disturbances in boreal forest. *Biodiversity and Conservation*, 6: 1–18.
- Kasprzak K., Niedbała W. 1981. Wskaźniki biocenotyczne stosowane przy porządkowaniu i analizie danych w badaniach ilościowych, in: Metody stosowane w zoologii gleby. M. Górny, L. Grüm (ed.) Warszawa, PWN: 397–416.
- Kubisz D., Hilszczański J., Garbaliński P. 2000. Chrząszcze (*Coleoptera*) rezerwatów Czerwińskie Góry I i II i ich otuliny w Puszczy Kampinoskiej. *Parki Narodowe i Rezerwaty Przyrody*, 19(4): 83–89.
- Kuś J., Kuś D. 2004. Entomofauna rozkładającego się drewna świerka, buka i brzozy na terenie Karkonoskiego Parku Narodowego, in: J. Śtursa, K. Mazurski R., A. Palucki, J. Potocka (ed.). Geoekologiczne problemy Krkonoś. Sborn. Mez. Věd. Konf., Listopad 2003, Szklarska Poręba, *Opera Corcontica*, 41: 269–280.

- Löbl I., Smetana A. (ed.) 2003. Catalogue of Palaearctic Coleoptera. Volume 1. *Archostemata – Myxophaga – Adepaga*, Stenstrup, Apollo Books.
- Löbl I., Smetana A. 2004. Catalogue of Palaearctic Coleoptera. Volume 2. *Hydrophiloidea – Histeroidea – Staphyloidea*, Stenstrup, Apollo Books.
- Löbl I., Smetana A. 2006. Catalogue of Palaearctic Coleoptera. Volume 3. *Scarabaeoidea – Scirtoidea – Dascilloidea – Buprestoidea – Byrrhoidea*, Stenstrup, Apollo Books.
- Löbl I., Smetana A. 2007. Catalogue of Palaearctic Coleoptera. Volume 4. *Elateroidea – Derodontoidea – Bostrichoidea – Lymexyloidea – Cleroidea – Cucujoidea*, Stenstrup, Apollo Books.
- Löbl I., Smetana A., 2008. Catalogue of Palaearctic Coleoptera. Volume 5. *Tenebrionoidea*, Stenstrup, Apollo Books.
- Marczak D. 2010. Rzadkie gatunki chrząszczy (*Insecta: Coleoptera*) Kampinoskiego Parku Narodowego. *Parki Narodowe i Rezerваты Przyrody*, 29(2): 81–91.
- Mokrzycki M. 2007. Waloryzacja ekosystemów leśnych Gór Świętokrzyskich na podstawie struktury zgrupowań chrząszczy związanych z pniakami, in: Waloryzacja ekosystemów leśnych Gór Świętokrzyskich metodą zooindykacyjną J. Borowski, S. Mazur (ed.), Warszawa. Wydawnictwo SGGW: 148–193.
- Mokrzycki M. 2011. Zgrupowania saproksylicznych chrząszczy (*Coleoptera*) w pniakach wybranych gatunków drzew – studium porównawcze. Warszawa, Wydawnictwo SGGW, pp. 148.
- Niemelä J. 1997. Invertebrates and Boreal Forest Management. *Conservation Biology*, 11(3): 601–610.
- Økland B., Bakke A., Hågvar S., Kvamme T. 1996. What factors influence the diversity of saproxylic beetles? A multiscaled study from a spruce forest in southern Norway. *Biodiversity and Conservation*, 5: 75–100.
- Owieśny M., Grzywacz A. 2007. Występowanie *Carabidae* (*Col.*) i *Lepidoptera* w odnowieniach naturalnych i sztucznych terenów porolnych Kampinoskiego Parku Narodowego. *Przegląd Przyrodniczy*, 1–2: 193–202.
- Perliński S. 2007. Waloryzacja ekosystemów leśnych Gór Świętokrzyskich na podstawie leśnych chrząszczy z rodziny sprężykowatych (*Coleoptera, Elateridae*), in: Waloryzacja ekosystemów leśnych Gór Świętokrzyskich metodą zooindykacyjną. J. Borowski, S. Mazur (ed.), Warszawa, Wydawnictwo SGGW: 217–231.
- Perliński S., Sawoniewicz M. 2011. Larwy sprężykowatych (*Elateridae*) występujące w próchnie brzoź (*Betula* spp.) na terenie Kampinoskiego Parku Narodowego. *Leśne Prace Badawcze*, 72(4): 381–388.
- Plewka T. 1981. Niektóre interesujące gatunki owadów fauny Kampinoskiego Parku Narodowego, in: Entomologia a gospodarka narodowa, H.Sandner (ed.), Warszawa–Wrocław, PWN: 91–93.
- Rutkiewicz A. 2001. Próba waloryzacji lasów Puszczy Białowieskiej metodą zooindykacyjną na przykładzie niefitofagicznych chrząszczy podkorowych (*Coleoptera*), in: Próba szacunkowej waloryzacji lasów Puszczy Białowieskiej metodą zooindykacyjną. A. Szujewski (ed.), Warszawa, Wydawnictwo SGGW: 319–332.
- Rutkiewicz A. 2007. Waloryzacja lasów Gór Świętokrzyskich na podstawie struktury zgrupowań chrząszczy saproksylicznych powierzchni pni drzew, in: Waloryzacja ekosystemów leśnych Gór Świętokrzyskich metodą zooindykacyjną. J. Borowski, S. Mazur, (ed.) Warszawa, Wydawnictwo SGGW: 20–56.
- Staniec B. 2006. Kusakowate (*Coleoptera: Staphylinidae*) zasiedlające próchnowiska w południowo-wschodniej Polsce. *Wiadomości Entomologiczne*, 25(3): 165–174.
- Starzyk J. R. 1995. Owady kambio- i ksylofagiczne rozwijające się w pniakach, in: Szkodniki wtórne, ich rola oraz znaczenie w lesie. Poznań, „Acarus”: 93–102.
- Szujewski A. 1980. Ekologia owadów leśnych. Warszawa, PWN, pp. 604.
- Väisänen R., Biström O., Heliövaara K. 1993. Sub-cortical Coleoptera in dead pines and spruces: is primeval species composition maintained in managed forests? *Biodiversity and Conservation*, 2: 95–113.
- Wanat M., Mokrzycki T. 2005. A new checklist of the weevils of Poland (*Coleoptera: Curculionoidea*). *Genus*, 16(1): 69–117.